

版本比较列表

功能	CorelDRAW [®] Graphics Suite 2020	CorelDRAW [®] Graphics Suite 2019	CorelDRAW [®] Graphics Suite 2018	CorelDRAW [®] Graphics Suite 2017 & X8	CorelDRAW [®] Graphics Suite X7
绘图工具					
<p>新增功能！ 艺术样式效果 新增的艺术样式 (Art Style) 效果使用人工智能修改图像或对象，生成样式化版本，同时保留原始内容。您可以根据不同艺术家或流派的技术从一系列 AI 预设中进行选择。</p>	✓				
<p>新增功能！ 矢量羽化 新的羽化效果可以逐渐增加矢量和位图对象边缘的透明度，使它们无缝融合到设计中。您可以通过指定羽化宽度和渐变透明度来自定义效果。</p>	✓				
<p>新增功能！ 内阴影工具 使用 CorelDRAW 2020，您可以将内阴影应用于设计元素，使设计元素具有 3D 深度。使用新的内阴影工具，您可以一键模拟光落在物体上的效果，然后使用直观的属性栏控件对内阴影进行微调。</p>	✓				
<p>新增功能！ 位图效果透镜 采用人工智能技术的 CorelDRAW 2020 可以让您将位图效果用作透镜。通过移动或操作透镜，您可以自由地在设计中精确放置位图效果。位图效果也可以在 Corel PHOTO-PAINT 中用作透镜。</p>	✓				
<p>增强版！ PowerTRACE™ Corel PowerTRACE 中新增 AI 辅助功能可提供最佳的位图转矢量描摹结果。您可以利用最前沿的图像优化选项，在您描摹时，这些选项可以帮助提高位图质量。</p>	✓ 增强版！	✓	✓	✓	✓
<p>增强版！ 非破坏性效果 在 CorelDRAW，无需修改源图像或源对象，就能在矢量图和位图上应用、修改并尝试位图效果。</p>	✓ 增强版！	✓			
<p>对称模式 实时创建对称设计图，从简单的对象到复杂多变的特效，并且还可以通过 自动化通常很耗时的工作流程提高工作效率。</p>	✓	✓	✓		
<p>图块阴影工具 通过此交互功能向对象和文本添加实体矢量阴影，缩短准备输出文件的时间。该功能可以 显著减少阴影线和节点数，进而加速复印工作流程。</p>	✓	✓	✓		
<p>Pointillizer 轻点鼠标即可从任何数量的选定矢量图形或位图对象生成高质量矢量马赛克。受点描绘法启发 影响，该功能特别适合制作汽车广告贴画、窗口装饰项目等。</p>	✓	✓	✓		
<p>效果工具 为您的设计图样增光添彩！通过这项完美功能轻松向图纸中的一个元素添加移动或聚焦效果。效果为不具有破坏性，高度自定义的矢量对象，可使用其他工具编辑。</p>	✓	✓	✓		

功能

CoreDRAW®
Graphics Suite
2020

CoreDRAW®
Graphics Suite
2019

CoreDRAW®
Graphics Suite
2018

CoreDRAW®
Graphics Suite
2017 & X8

CoreDRAW®
Graphics Suite
X7

绘图工具



对齐与分布节点

使用选择边界框、页边或中心、最近的网格线或指定点对齐并分发节点。分布节点同样简单，在水平或垂直方向添加相同的间距。



交互式矫正图像

通过将修齐条与照片中的元素相互对齐或指定旋转角度的方式旋转扭曲图像。所有控件可在屏幕或属性栏中轻松访问，可在几分钟内实现完美效果。




LiveSketch™ 工具

飞速绘制草图和设计！LiveSketch 是一个具有革命性的绘图工具，这款软件的开发和设计完全基于人工智能和 机器学习的最新发展。形式自由的草图可转换为精准的矢量曲线。




✓
2017
版新增功能



自定义节点形状

通过为每个节点类型分配唯一的形状，CoreDRAW 可简化形状曲线和对象，从而轻松识别平滑、尖突和对称节点。您也可以选择最适合您的工作流程的节点形状。



矢量和位图图样填充

通过使用“对象属性”泊坞窗中的增强控件，可以预览、应用和交互式变换矢量图样填充和 位图图样填充。还可以使用新增的 .FILL 格式保存已创建或修改的填充。



渐变填充

可以创建椭圆形和矩形渐变填充，向各个填充颜色节点应用透明度，在已填充的对象中重复填充，调整填充的旋转角度，以及平滑渐变填充的调和过渡。




支持实时触笔 (RTS)

您现在可以充分利用兼容 RTS 的触笔、平板电脑或设备的压力和倾斜，在 CoreDRAW® 和 Corel® PHOTO-PAINT® 中控制画笔。



隐藏和显示对象

利用 CoreDRAW，您可以隐藏对象和对象群组，帮助您编辑复杂项目，轻松完成您的设计。



填充创建

可以使用工作区中的选定对象快速创建并保存位图图样填充和矢量图样填充。



网状填充

通过更流畅的颜色过渡，设计多色填充对象。通过透明度选项，显示每个节点代表的对象。



平滑矢量对象

使用“平滑”工具去除凹凸的边缘并减少曲线对象中的节点。



功能

CorelDRAW®
Graphics Suite
2020

CorelDRAW®
Graphics Suite
2019

CorelDRAW®
Graphics Suite
2018

CorelDRAW®
Graphics Suite
2017 & X8

CorelDRAW®
Graphics Suite
X7

图像编辑

新增功能！增加取样选项

新增 AI 驱动增加取样选项有助于放大图像而不丢失细节，且具有更好的图像上采样功能和增强的位图描摹功能。这些新增选项利用机器学习的模型，可以在放大的文件中保留清晰边缘、清晰度和细节。



新增功能！JPEG 伪影去除

利用全新高级机器学习技术去除压缩伪影并恢复色彩细节，进而省去繁琐的手动编辑，可以最好地利用陈旧图像。此外，这些技术还可以产生更好的描摹结果。



新增功能！Corel® PHOTO-PAINT® 的无损效果

Corel PHOTO-PAINT 2020 中新的效果泊坞窗使您可以轻松应用、修改和试验效果，而无需更改 源对象。通过添加多种效果，在列表表中对其进行重新排序，或者将其打开或关闭，可获得不同的外观。



新增功能！智能选择遮罩工具

Corel PHOTO-PAINT 2020 中新增的智能选择遮罩工具使用通过查找边缘选择图像区域的算法来智能地 扩展选择范围。此外，增强了“遮罩转换”工具，现在转换也可应用于遮罩中的像素。



PhotoCocktail

制作精美的照片拼贴画。从一张照片或一个矢量对象开始制作，作为马赛克的基础，然后选择一个位图图像库作为马赛克瓷砖，其他工作交给 PhotoCocktail 。



交互式调整照片透视

使用交互式透视校正工具调整照片中建筑物、地标或物体的透视角度。只需将四个边角点排列成矩形形状，即可调整整张照片。



AfterShot 3 HDR

从 CorelDRAW 和 Corel PHOTO-PAINT 内部下载 AfterShot™ 3 HDR，以便进行专业级纠正，轻松增强 RAW 或 JPEG 照片。



HDR 合并

使用 AfterShot 3 HDR 内含的 HDR 模块创建高动态范围 (HDR) 图像



修复克隆

Corel PHOTO-PAINT 中包含修复克隆工具，使您可以提取与周围区域颜色相匹配的底纹进行绘图，实现无缝缺陷修复。



液态工具

在 Corel PHOTO-PAINT 中，四个压感液态工具（涂抹、吸引、排斥和转动）可提供用于润饰照片的全新创意选项。



柔化遮罩透镜

通过增加相邻像素之间的对比度，同时保留高频和低频细节（如边缘和大型结构），可锐化照片。



特殊效果

Corel PHOTO-PAINT 提供多种相机效果，包括散景模糊、着色、棕褐色色调和延时。



功能	CoreDRAW® Graphics Suite 2020	CoreDRAW® Graphics Suite 2019	CoreDRAW® Graphics Suite 2018	CoreDRAW® Graphics Suite 2017 & X8	CoreDRAW® Graphics Suite X7
图像编辑					
平面遮罩工具 您可以使用 Corel PHOTO-PAINT 中的平面遮罩工具沿着平行线定义可编辑的羽化区域。与模糊效果结合使用时，可以模拟景深，在模糊平面遮罩外区域的同时，聚焦于特定的对象。	✓	✓	✓	✓	✓
Smart Carver 从照片中轻松删除不需要的区域，同时调整照片的纵横比。	✓	✓	✓	✓	✓
传递合并模式 在向一组对象应用透镜或效果时，获得更大的控制力。	✓	✓	✓	✓	✓
色调曲线调整 精确地调整图像的色调。	✓	✓	✓	✓	✓
版式					
新增功能！支持可变字体 借助 CorelDRAW Graphics Suite 2020，您可以利用 OpenType 可变字体的灵活性，交互式地微调字体外观。单个可变字体文件提供了各种外观，这些外观在以前需要多种字体且通常会导致文件大小缩小。	✓				
增强版！文本交互 在 CorelDRAW 2020 中，您将享受流畅的文本交互，在使用样式或突出显示段落文本时尤为突出。	✓	✓	✓	✓	✓
增强版！字体列表框 通过 CorelDRAW 和 Corel PHOTO-PAINT 中的字体列表框，您可以轻松查看、过滤并查找字体。	✓ 增强版！	✓	✓	✓	✓
新增功能！编号列表 增强版！项目符号列表 CorelDRAW 2020 现支持段落文本中可自定义的多级项目符号列表和编号列表。项目符号列表和编号列表中都包含子级别的这项功能，可以确保您轻松清晰地在图形和布局中传达信息。	✓ 增强版！	✓	✓	✓	✓
Corel Font Manager™ 通过直观易用的 Corel Font Manager 组织并管理您的字体库，无需安装即可直接使用自己喜欢的字体，并使用网络存储功能更快地使用字体。	✓	✓	✓		
特殊字符、符号和字形 重新设计的“插入字符”泊坞窗可显示与所选字体关联的所有字符、符号和字形，使得在文档中查找和插入这些项目变得比以往更容易。	✓	✓	✓	✓	✓

功能	CorelDRAW® Graphics Suite 2020	CorelDRAW® Graphics Suite 2019	CorelDRAW® Graphics Suite 2018	CorelDRAW® Graphics Suite 2017 & X8	CorelDRAW® Graphics Suite X7
版式					
字体嵌入 可以在保存 CorelDRAW 文档时嵌入字体，以便接收者可以完全按照设计的那样查看、打印和编辑该文档。	✓	✓	✓	✓	✓
高级 OpenType 支持 让您能够更好地利用高级 OpenType 版式功能，比如上下文和样式替代、分数、连字、序号、装饰、小型大写字母和花体等。	✓	✓	✓	✓	✓
对复杂脚本的支持 可以确保亚洲和中东语言所使用字形的正确排版。	✓	✓	✓	✓	✓
用户界面					
新增功能！评论泊坞窗 CorelDRAW 2020 中新的评论泊坞窗相当于您的协作中心，您可以在其中查看、响应和解决反馈，以及添加自己的注释和说明。这也意味着不再需要标记的 PDF 或图像文件，为您节省时间和 屏幕空间。	✓				
增强版！对话框用户界面 为了更好地响应用户的反馈，整个套件中的对话框变得更加一致。常用设置和控件更易查找，您就可以立即找到它们并更快地工作。	✓				
增强版！选项导航 定制最适合您工作方式的设计环境变得比以往更快、更容易。只需单击一下，即可在整个套件、当前应用程序或当前文档的选项之间进行切换，也可以在常用工具的默认行为设置之间进行切换。	✓ 增强版！	✓			
对象泊坞窗 对象泊坞窗为您提供对文档结构的直接控制和对组件的快速访问，帮助您更快、更智能地工作。	✓	✓			
文件保存指示窗口 在 CorelDRAW 和 Corel PHOTO-PAINT 中同时处理多个文档时查看哪些文件包含未保存的修改。	✓	✓	✓		
应用并管理填充物和透明度 享受完全重新设计的填充和透明度选择器，当您在 CorelDRAW 和 Corel PHOTO-PAINT 中使用和管理填充和透明度效果时，有助于提高工作效率并创作出更好的作品。	✓	✓	✓		
触摸友好的用户界面 平板电脑模式支持可帮助您在移动中绘制草图，并通过触摸屏幕或使用触控笔快速调整。此外，通过仅显示最常使用的工具和命令，全新的触摸工作区可简化 UI，以最大限度地增加绘图窗口大小。	✓	✓	✓	✓	
Microsoft Surface 支持 CorelDRAW Graphics Suite 在 Windows 10 上提供原生 Microsoft Surface Dial 支持。 使用套装中的 CorelDRAW 和 Corel PHOTO-PAINT 应用程序，体验其中一种通过技术创作和交互最独特的方式。	✓	✓	✓	✓	
导入原有工作区 重复使用此前在 CorelDRAW X6、X7 和 X8 中创建的 CorelDRAW 和 Corel PHOTO-PAINT 工作区。 将工作空间导入到您当前的工作空间，或创建全新的 UI 配置。此外，还可以灵活选择要导入或导出的工作区元素。	✓	✓	✓	✓	

功能

CorelDRAW®
Graphics Suite
2020

CorelDRAW®
Graphics Suite
2019

CorelDRAW®
Graphics Suite
2018

CorelDRAW®
Graphics Suite
2017 & X8

CorelDRAW®
Graphics Suite
X7

用户界面

欢迎屏幕

启动应用程序时显示欢迎屏幕。在“欢迎屏幕”，您可以快速启动或打开文档，选择适合您需求的工作空间，访问在线学习视频和其他学习资源，以及从使用 CorelDRAW 创建的掩模原图中获得启发。除此以外，发现文件还可以帮助您快速入门。

✓
增强版!

✓

✓

✓

✓

工作区

可选择针对不同熟练程度的用户和特定任务而设计的各种工作区：“页面布局”和“插图”工作区、针对老用户的“经典”选项、针对新用户的 Lite 选项，以及具有 Adobe Photoshop 和 Adobe Illustrator 外观效果的工作区。

✓

✓

✓

✓

✓

支持 UltraHD 4K 显示器

更新的界面且支持 4K 显示器可让您甚至在 UltraHD（超高清）监视器上也能舒适查看应用程序。

✓

✓

✓

✓

高级多监视器支持

CorelDRAW 和 Corel PHOTO-PAINT 可在所有支持的操作系统上不同 DPI 的多个监视器之间正常可靠运行。

✓

✓

✓

✓

完全可扩展和自定义 UI

通过更新和完全可自定义的界面，您可以使设计空间适应自己的需求。全新设计图标可放大 250%。通过选择主题，您可以调亮应用程序背景或将其变暗。

✓

✓

✓

✓

简单自定义

使用“快速自定义”按钮定制工具箱、泊坞窗和属性栏，以适合您的工作流。

✓

✓

✓

✓

✓

取消停放文档

使用多个文档时，可以将文档拖到应用程序窗口外以取消停放文档。

✓

✓

✓

✓

✓

访问设计资产

数字资产管理

利用重新设计的 UI，更轻松的处理图像、填充、字体等。另外，使用内容泊坞窗可以快速 查找矢量和光栅图像。

✓

✓

默认文件夹位置

轻松找到并分享资源！您可以自行决定相关内容的保存位置，不强制使用默认文件夹。

✓

✓

✓

高级内容组织器

CONNECT™ 内容泊坞窗可以让您访问所包含的全部内容。您在创作时可以同时使用多个托盘，让您能够更灵活地组织多个项目的资产。

✓

✓

✓

✓

✓

空白文档/图像预设

可以通过“创建新文档/图像”对话框选择各种预设目标、文档大小和颜色设置。

✓

✓

✓

✓

✓

优化的模板工作流程

模板工作流程有助于提高您的工作效率。下载新的模板，添加您自己的库，将集合迁移到任何地方等 — 所有这些均可在套件中完成。

✓

✓

高质量缩略图预览

轻松查找和整理 CorelDRAW 和 Corel PHOTO-PAINT 文件。

✓

✓

✓

✓

✓

使用 Microsoft OneDrive 同步托盘

使用 Microsoft OneDrive 同步 Corel CONNECT 托盘，从而基于云访问其他计算机或移动设备上的项目。

✓

✓

✓

✓

✓

功能

CoreDRAW®
Graphics Suite
2020

CoreDRAW®
Graphics Suite
2019

CoreDRAW®
Graphics Suite
2018

CoreDRAW®
Graphics Suite
2017 & X8

CoreDRAW®
Graphics Suite
X7

布局工具

增强版！对象分布

优化后的对齐和分布泊坞窗让您可以更轻松地在 CorelDRAW 2020 中获得精准的页面布局和精确的设计。新的“按间距分布”选项简化了在分布对象时定义对象之间具体间距的过程。

✓
增强版！

✓

✓

✓

✓

贴齐切换

通过单击“关闭贴齐”按钮关闭贴齐选项，或使用键盘快捷键将贴齐在“开”或“关”之间进行切换。无需释放光标，即可在重新定位的同时禁用贴齐。

✓

✓

✓

使对象适合路径

让任何类型和数量的对象适合您选择的路径。智能间距和旋转设置可帮助您自定义对象在路径上的布置。

✓

✓

✓

交互式矫正图像

通过将修齐条与照片中的元素相互对齐或指定旋转角度的方式旋转扭曲图像。所有控件可在屏幕或属性栏中轻松访问，可在几分钟内实现完美效果。

✓

✓

✓

添加透视效果

在绘图窗口直接将透视效果应用至位图、矢量图对象或同时应用至两种对象，快速打造距离和景深特效。一款可以在真实场景中显示超凡艺术效果的巧妙工具。

✓

✓

✓

为位图应用封套

将位图放入封套并拖动其节点，以交互方式调整位图形状。使用封套预设或从头开始制作自定义封套，可以将位图快速无缝地融合到插图中。

✓

✓

✓

主图层

主图层使得为多页文档创建特定于页面的设计更加容易。

✓

✓

✓

✓

✓

页码

在文档所有页面上、从特定页面开始或以特定数字开始，轻松添加页码，页码可以用字母、数字或罗马字表示。

✓

✓

✓

✓

✓

交互框架

通过向 PowerClip 对象填入占位符图形和文本框，让您能够在最终确定每个内容组件之前更轻松预览您的设计。

✓

✓

✓

✓

✓

表格

创建并导入可为文本及图形提供结构布局的表。

✓

✓

✓

✓

✓

功能

CorelDRAW® Graphics Suite 2020	CorelDRAW® Graphics Suite 2019	CorelDRAW® Graphics Suite 2018	CorelDRAW® Graphics Suite 2017 & X8	CorelDRAW® Graphics Suite X7
--------------------------------------	--------------------------------------	--------------------------------------	---	------------------------------------

网络	CorelDRAW® Graphics Suite 2020	CorelDRAW® Graphics Suite 2019	CorelDRAW® Graphics Suite 2018	CorelDRAW® Graphics Suite 2017 & X8	CorelDRAW® Graphics Suite X7
<p>CorelDRAW.app 使用在线矢量插图和图形设计 Web 应用程序 CorelDRAW.app，可以收集客户端的反馈或当您不在电脑前时远程访问您的工作。</p>	✓	✓			
<p>SharePoint 集成 通过与 Microsoft SharePoint 站点新的连接方式，实现的额外协作和共享优势。 从可视通信创作应用程序中直接访问您的组织的文档管理系统 (DMS)。仅适用于 CorelDRAW Graphics Suite 企业版许可证。</p>	✓	✓			
<p>发布至 WordPress 将您的作品直接从应用程序中发送至 WordPress 媒体库。您可以使用此新功能， 将选定对象或整个项目转换为 JPEG、GIF 或 PNG 文件，然后上传到 WordPress 帐户。</p>	✓	✓	✓		
<p>以像素为单位进行设计 在“像素预览”模式中，以实际像素单位查看和创建绘图，这让您能够更准确地表示设计作品在 Web 上的显示方式。</p>	✓	✓	✓	✓	✓
<p>完美像素工作流程 CorelDRAW 中的一些功能，消除了创建干净清晰的网页图像时的不确定性，从而确保了完美像素的精准度。</p>	✓	✓			
设计工作流程	CorelDRAW® Graphics Suite 2020	CorelDRAW® Graphics Suite 2019	CorelDRAW® Graphics Suite 2018	CorelDRAW® Graphics Suite 2017 & X8	CorelDRAW® Graphics Suite X7
<p>增强版！查找和替换 CorelDRAW 2020 中重新设计的“查找和替换”泊坞窗提供了更大的搜索范围，您不必在同一文件中进行多次扫描。 同时也新增了强大的省时选项，可以同时查找和替换轮廓或填充（网格填充）的颜色或颜色模型。</p>	✓ 增强版！	✓	✓	✓	✓
<p>项目计时器 让所有工作井井有条，为客户开具账单，并通过准确、非侵入性的方式进行科学的时间管理，进而对项目时间进行跟踪。 项目计时器显示为绘图窗口上方的隐藏式工具栏，它可以完全自定义以匹配您的工作流程。</p>	✓	✓	✓		
<p>Microsoft Surface Dial 支持 可以更好的支持 Microsoft Surface Dial 等旋钮设备。单独使用触摸和旋钮，体验 CorelDRAW 中 另一种更直观的工作方式。丢掉键盘，尝试全新的上下文触屏 UI。</p>	✓	✓	✓		
<p>颜色样式泊坞窗 使用增强的“颜色样式”泊坞窗查看、排列和编辑颜色样式及颜色和谐。可以将文档中使用的颜色添加为颜色样式， 从而更轻松地将颜色更改实施到整个项目。</p>	✓	✓	✓	✓	✓
<p>上下文相关对象属性泊坞窗 重新设计的“对象属性”泊坞窗新增了一个选项卡选项，一次仅显示一组格式控件，使用户更容易专注于手头的任务。 使用依赖对象的格式选项微调设计。</p>	✓	✓	✓	✓	✓
<p>样式引擎和泊坞窗 可以轻松创建轮廓、填充、字符和段落样式，并引入了“样式集”（即一组样式），您只需稍后编辑一次， 就能将更改立即应用于整个项目。</p>	✓	✓	✓	✓	✓

功能	CorelDRAW® Graphics Suite 2020	CorelDRAW® Graphics Suite 2019	CorelDRAW® Graphics Suite 2018	CorelDRAW® Graphics Suite 2017 & X8	CorelDRAW® Graphics Suite X7
设计工作流程					
颜色管理 可以通过“默认颜色管理设置”对话框设置应用程序颜色策略，以实现更准确的颜色显示，从而让高级用户拥有更强的掌控感。	✓	✓	✓	✓	✓
PANTONE 专色调色板 能够支持最新的专色调色板以及来自 PANTONE 的新调色板。	✓	✓	✓	✓	✓
扩展您的创意工具集合 直接在 CorelDRAW 和 Corel PHOTO-PAINT 中下载免费或购买应用程序、插件和扩展。	✓	✓	✓	✓	✓
QR 码 创建包含文本、图像和颜色的唯一 QR 码。	✓	✓	✓	✓	✓
对齐和动态辅助线 查看、设置并修改对齐辅助线。使用智能间距辅助线放置对象，可使对象与相邻对象之间的间隔相同。智能间距辅助线还可用来缩放或旋转与邻近对象有关的对象。	✓	✓	✓	✓	✓
互补色彩与色彩和谐 将色彩调和中的所有颜色捕捉到基于规则的系统，可以在保留色彩和谐的同时对色彩进行修改，并对文档的颜色样式进行分组，轻松生成具有不同配色方案的迭代设计。	✓	✓	✓	✓	✓
Windows 颜色系统支持 在 Corel 与 Microsoft 应用程序之间轻松匹配颜色。	✓	✓	✓	✓	✓
Adobe 颜色管理模块 在 Corel 与 Adobe 应用程序之间轻松匹配颜色。	✓	✓	✓	✓	✓
文档调色板 可以动态地为每个设计项目自动生成自定义调色板。让您能够在将来快速访问此项目的颜色。	✓	✓	✓	✓	✓
内置的 RAW 相机支持 直接从数码相机（支持超过上百种相机）中导入和调整 RAW 相机文件并在实时预览中更改。	✓ (支持超过 400 款相机型号)	✓ (支持超过 400 款相机型号)	✓ (支持超过 400 款相机型号)	✓ (支持超过 400 款相机型号)	✓ (支持超过 300 款相机型号)
PDF/A 支持 可以通过 PDF/A 文件格式（一种电子存档的 ISO 标准）保留文件，供将来使用。	✓	✓	✓	✓	✓
Adobe 产品支持 通过对 Adobe Photoshop、Adobe Illustrator、PDF/A 和 Acrobat 的支持，确保在 Corel 与 Adobe 应用程序之间无缝集成工作流。	✓	✓	✓	✓	✓

功能	CoreDRAW® Graphics Suite 2020	CoreDRAW® Graphics Suite 2019	CoreDRAW® Graphics Suite 2018	CoreDRAW® Graphics Suite 2017 & X8	CoreDRAW® Graphics Suite X7
设计工作流程					
Microsoft 产品支持 享受对 Microsoft Publisher、Microsoft Word 和 Microsoft Visio 的支持。	✓	✓	✓	✓	✓
AutoCAD DWG/DXF 支持 借助对标准 CAD 文件（交换）格式的支持，使用最新的 CAD 文件格式。	✓	✓	✓	✓	✓
协作					
新增功能！协作工作流程* 新的工作流程使得与同事和客户之间的协作比以往更加简单轻松。将 CorelDRAW 2020 中的新增协作功能与 CorelDRAW.app 和 Corel Cloud 结合使用，团队可以轻松地查看设计，并且可以更快地实施反馈。	✓				
新增功能！协作登录选项* 在 CorelDRAW 2020 中查看图形时，您可以使用 G Suite 或 Office 365 帐户登录，对您的评论进行身份验证。或者，您可以访客身份登录，获取与您选择的用户名相关联的反馈。	✓				
打印和出版					
增强版！ PDF 支持 新增的警告功能，可以帮助您查明并排除问题，更易于在导出 PDF 之前在 CorelDRAW 2020 中对其进行微调。同时还新增可以通过裁剪绘图页面上未出现的任何内容来缩小 PDF 大小的设置。	✓ 增强版！	✓	✓	✓	✓
64 位 TWAIN 扫描仪支持	✓	✓			
打印合并 改进后的打印合并功能，能够轻松将图形与数据源合并，以快速创建个性化批量邮件、名片和证书等内容	✓	✓			
PDF/X 支持 使用兼容 ISO 并支持 PDF/X-4 的 PDF/X 导出选项，输出与任何设备兼容并符合打印行业标准的文件。	✓ 包括 PDF/X-4	✓ 包括 PDF/X-4	✓ 到 PDF/X-3	✓ 到 PDF/X-3	✓ 到 PDF/X-3
准备和延展泊坞窗 Corel PHOTO-PAINT 中的新“准备和延展”泊坞窗，让您可以通过三个简单步骤准备用于画布打印的照片和图像，即可获得艺术墙的完美构图。	✓	✓	✓	✓	
适用于横幅印刷的边框和索环 通过 CorelDRAW 中的新边框和环对话框，您可以添加边框和环标记，以准备打印横幅。	✓	✓	✓	✓	
印前检查控件 可以在将文件打印、导出或发布到 PDF 之前执行质量检查。印前检查控件可以识别现有问题和潜在问题，并提供解决这些问题的建议。	✓	✓	✓	✓	✓
屏幕颜色校样 能够准确预览您的作品在要发布作品的其他输出设备上或其他应用程序中的显示效果。	✓	✓	✓	✓	✓

功能	CoreDRAW® Graphics Suite 2020	CoreDRAW® Graphics Suite 2019	CoreDRAW® Graphics Suite 2018	CoreDRAW® Graphics Suite 2017 & X8	CoreDRAW® Graphics Suite X7
性能					
增强版！PowerClip 对象 CorelDRAW 2020 中的性能增强功能可帮助您更快地处理包含大量 PowerClip 对象的图形。您会注意到，最复杂的设计项目也可以更快地显示，编辑也更流畅。	✓	✓	✓	✓	✓
增强版！透视和径向模糊效果 CorelDRAW 2020 和 Corel PHOTO-PAINT 2020 中的径向模糊和透视效果都更加平滑且响应更快。	✓	✓	✓	✓	✓
改进功能！画笔性能和颜色更换 Corel PHOTO-PAINT 2020 经过优化，能够提供更好的画笔行为。画笔、修复克隆和橡皮擦之类的工具更加流畅，尤其是在使用较大笔尖时。此外，Corel PHOTO-PAINT 中选择和替换图像中颜色的速度	✓				
更快！启动时间 使用 CorelDRAW Graphics Suite 2020 时，您首先会注意到的是启动速度更快。即使打开、关闭、保存、打印和导出最复杂的文档，也会发现速度更快。	✓				
矢量预览 通过更快的工具预览、曲线预览、节点和拖柄、效果控件和滑块以及文本渲染提高工作效率。	✓	✓	✓		
GPU 加速位图预览 无需占用系统资源即可重新定位并编辑复杂的矢量图形。选择使用 GPU 可以在某些计算机上的 CorelDRAW 和 Corel PHOTO-PAINT 中更快地渲染工具预览、曲线和其他效果。	✓	✓	✓		
多核支持 强大的性能增强功能利用多核处理功能提升计算机性能，让您更快地完成任务。	✓	✓	✓	✓	✓
部署和自动化					
Windows Installer (MSI) 支持 借助 MSI 支持以及面向 IT 管理员的《部署指南》，高效地部署软件。	✓	✓	✓	✓	✓
开发人员社区站点 凭借来自开发人员社区站点的支持，您可以创建自己的自动化工具。访问 www.community.coreldraw.com/sdk 。	✓	✓	✓	✓	
Microsoft Visual Studio Tools for Applications Microsoft Visual Studio Tools for Applications 让您能够通过使用 Visual Basic.NET、Visual C# 与 Visual Studio Professional 的集成，并借助 .NET Framework 来创建脚本，定制专属您的 CorelDRAW Graphics Suite。	✓	✓	✓	✓	✓
Microsoft Visual Basic for Applications 使工作流程和创造性任务实现自动化。	✓	✓	✓	✓	✓

功能	CoreDRAW® Graphics Suite 2020	CoreDRAW® Graphics Suite 2019	CoreDRAW® Graphics Suite 2018	CoreDRAW® Graphics Suite 2017 & X8	CoreDRAW® Graphics Suite X7
学习材料和文档					
提示泊坞窗 增强的提示泊坞窗让您可以快速访问其他资源，例如视频提示，长篇视频和书面教程，您无需搜索即可了解有关一项工具或功能的更多信息。	✓	✓	✓	✓	✓
视频教程和视频提示 通过有用的视频教程和视频提示，了解有关常见设计任务的信息。	✓	✓	✓	✓	✓
快速入门指南 《快速入门指南》重点介绍了有用的工具和功能，可帮助您快速入门。	✓	✓	✓	✓	✓
内容通知 重新设计的欢迎屏幕可在有可用的新内容、应用程序更新和学习资料时通知您。	✓	✓	✓	✓	✓
内容					
流行模板 通过大量更新、流行的模板，提供专业效果。自定义模板，轻松创作独特设计	✓	✓	✓	✓	✓
专业剪贴画 借助可用于您的设计和项目的 7,000 多张剪贴画、数字图像和车辆模板，激发您的创意。	✓	✓	✓	✓	✓
高质量照片 借助可自由用于创作的 1,000 张高质量照片，对您的设计进行润饰。	✓	✓	✓	✓	✓
专业字体 可以从内容丰富的字体库中进行选择，包括 1,000 多种专业字体以及常用设计。	✓	✓	✓	✓	✓
购买选择					
升级保护计划 购买 CorelDRAW Graphics Suite 时添加“升级保护”，以最优惠的价格获得 CorelDRAW Graphics Suite 的未来版本。年度付款，价格优惠，提供自动更新，获得最新功能和应用程序。	✓	✓	✓	✓	✓
多用户许可证 购买一个可供多个注册用户使用的序列号。	✓	✓	✓	✓	✓
订阅 年订阅 CorelDRAW Graphics Suite	✓	✓	✓	✓	✓

*仅限通过订阅或另外购买永久许可证的客户使用协作功能。

使用 CorelDRAW® Graphics Suite 制作
© 2020 Corel Corporation.