

Který produkt CorelDRAW® je pro vás ten pravý?

Odstraňte překážky bránící kreativě se sadou CorelDRAW® Graphics Suite 2020. Najdete tu všechny profesionální nástroje pro vektorové ilustrace, sazbu, úpravu fotografií a typografii k vytvoření a dokončení důležitých návrhářských projektů na jakémkoli zařízení.

Ve světě, kde detaily hrají důležitou roli, nabízí CorelDRAW® Technical Suite 2020 všechny aspekty vizuální komunikace – od tvorby projektů až po spolupráci na recenzích a výstupu. Pokud hledáte skutečnou produktivitu a neuvěřitelnou přesnost při tvorbě technických návrhů a ilustrací, sada CorelDRAW Technical Suite 2020 je tu pro vás.




CorelDRAW®
Technical Suite 2020

CorelDRAW®
Graphics Suite 2020

KLÍČOVÉ KOMPONENTY

	CorelDRAW® Technical Suite 2020	CorelDRAW® Graphics Suite 2020
CorelDRAW® S inovativními funkcemi aplikace CorelDRAW 2020 bude tvorba všech nástrojů, ilustrací a marketingových materiálů kreativnější.	✓ VYLEPŠENÍ!	✓ VYLEPŠENÍ!
Corel DESIGNER™ Tato aplikace založená na vektorové grafice nabízí možnosti přesných a precizních technických ilustrací.	✓ VYLEPŠENÍ!	
Corel PHOTO-PAINT™ S ohromujícími možnostmi úpravy fotografií můžete integrovat do ilustrací fotografie ve vysoké kvalitě.	✓ VYLEPŠENÍ!	✓ VYLEPŠENÍ!
XVL Studio Corel Edition S použitím 3D zobrazení a modelů na výkresech můžete přidat ke svým technickým projektům kontext.	✓ VYLEPŠENÍ!	
Corel Font Manager™ Tento nástroj pro správu a zkoumání písma vyřeší všechny vaše potřeby v oblasti písem.	✓ VYLEPŠENÍ!	✓ VYLEPŠENÍ!
CorelDRAW.app™ S využitím online webové aplikace pro vektorové ilustrace a grafické návrhy CorelDRAW.app™ můžete shromažďovat zpětnou vazbu od klientů nebo vzdáleně přistupovat ke své práci, když nejste u svého počítače.	✓ VYLEPŠENÍ!	✓ VYLEPŠENÍ!
AfterShot 3 HDR Stáhněte si produkt Corel® AfterShot™ 3 HDR v rámci nainstalovaných aplikací sady a upravujte a vylepšujte fotografie ve formátech RAW a JPEG na profesionální úrovni. S modulem HDR zahrnutým v produktu AfterShot 3 HDR můžete vytvářet obrázky HDR (High Dynamic Range).	✓	✓
PŘÍSTUP K PRVKŮM TECHNICKÝCH NÁSTROJŮ A JEJICH PŘETVOŘENÍ		
Ukotvitelný panel Najít a nahradit Přepracovaný ukotvitelný panel Najít a nahradit v aplikacích CorelDRAW a Corel Designer 2020 nabízí rozšířený rozsah hledání, abyste nemuseli provádět více hledání v jednom souboru. Najdete tu také výkonné a efektivní nové možnosti pro současné vyhledávání a nahrazování barvy nebo barevného modelu obrysu nebo výplně, včetně síťových výplní.	✓ VYLEPŠENÍ!	✓ VYLEPŠENÍ!

PŘÍSTUP K PRVKŮM TECHNICKÝCH NÁSTROJŮ A JEJICH PŘETVOŘENÍ

<p>Kompatibilita s nejnovějšími formáty souborů Vyberte si z více než sto aktuálních formátů souborů podporovaných pro možnosti importu a exportu, jako jsou formáty vektorových grafik, rastrových obrázků, dokumentů a dalších formátů datových souborů. Rozšířená podpora formátů souborů zahrnuje formáty .SVG, .CGM, .DWG a .DXF, .PDF, TIFF a Adobe CS/CC (AI, PSD).</p>	<p> VYLEPŠENÍ! 100+</p>	<p> VYLEPŠENÍ! 100+</p>
<p>Integrace služby SharePoint CMS (Exkluzivně pro licenci pro firmy CorelDRAW) Prohlubte spolupráci a sdílení a využijte výhod připojení aplikací Corel DESIGNER a CorelDRAW k webům Microsoft SharePoint. Získejte přímý přístup k systému DMS (Document Management System) vaší organizace přímo z aplikací pro tvorbu vizuální komunikace.</p>	<p></p>	<p></p>
<p>Podpora formátu AutoCAD .DWG/.DXF Vylepšená a aktualizovaná podpora souborů .DWG (včetně AutoCAD 2020, CorelCAD™ a dalších) a .DXF zajišťuje jednoduchý a bezchybný převod dat. Vylepšená podpora pro upravitelné dimenze v souborech .DWG/.DXF při importu a exportu.</p>	<p> ROZŠÍŘENÉ FUNKCE!</p>	<p></p>
<p>Podpora souborů Micrografx Designer (DSF, DRW, DS4) Zpětná kompatibilita se soubory Micrografx Designer umožňuje bez problémů pracovat se staršími soubory.</p>	<p></p>	<p></p>
<p>3D import Můžete importovat, zobrazovat a upravovat 3D modely včetně souborů AutoCAD .DWG a .DXF, 3D Studio (.3DS), IGES a Virtual Reality Modeling Language (VRML).</p>	<p></p>	
<p>Nativní podpora 3D CAD (volitelný doplněk) Můžete otevírat nejnovější formáty souborů 3D CAD včetně CATIA, PTC Creo, SolidWorks, Autodesk Inventor, NX, IGES, STEP, JT a pracovat s nimi.</p>	<p> VYLEPŠENÍ! <small>(XVL Studio 3D CAD Corel Edition 2020)</small></p>	
<p>Podpora formátu RAW digitálních fotoaparátů Je možné importovat a upravovat soubory RAW přímo z digitálního fotoaparátu a zobrazit náhled změn v reálném čase.</p>	<p></p>	<p></p>
<p>Vektorizace naskenovaných plánů Aplikace PowerTRACE™ umožňuje snadný převod rastrových a naskenovaných obrázků na vektorovou grafiku umožňující úpravy. Nové funkce využívající umělou inteligenci nabízí dosud nejlepší výsledky převodu rastrů na vektorovou grafiku. Nyní můžete využít nejmodernější možnosti optimalizace obrázků, které vylepšují kvalitu rastrů při jejich převodu.</p>	<p> VYLEPŠENÍ!</p>	<p> VYLEPŠENÍ!</p>
TVORBA PŘESNÝCH TECHNICKÝCH VÝKRESŮ		
<p>Nástroje pro promítané kreslení Můžete kreslit přímo na paralelně promítnuté roviny, včetně izometrických, dimetrických a vlastních promítnutí, a vytvořit tak iluzi 3D obrázku.</p>	<p></p>	
<p>Vylepšené nástroje pro izometrické kreslení S ovládacími prvky uživatelského rozhraní v aplikaci Corel DESIGNER, které zvažují měřítko promítaných os podle nastavení aktivní promítané roviny.</p>	<p></p>	
<p>Tlusté a tenké čáry Můžete automaticky přizpůsobit tloušťky čar pro křivky, obdélníky, elipsy a mnoho dalšího promítaných výkresech.</p>	<p> NOVINKA!</p>	
<p>Nástroj Zalomit Nový nástroj Zalomit v aplikaci Corel DESIGNER 2020 usnadňuje přesné zalomení objektu kolem válce (jako nalepit etiketu na lahev).</p>	<p> NOVINKA!</p>	

TVORBA PŘESNÝCH TECHNICKÝCH VÝKRESŮ

<p>Sady stylů čar Aplikace Corel DESIGNER nabízí sady stylů čar, které podporují standardy pro technické ilustrace.</p>	✓	
<p>Nástroje pro tvorbu popisků Přidávejte popisky s nadpisem, světlými kroužky, textem a dalšími prvky jedním kliknutím. Dynamické popisky odkazují na metadata zdrojového objektu, aby byla aktualizace popisků rychlá a snadná.</p>	 ROZŠÍŘENÉ FUNKCE! (s předvolbami, světlými kroužky a dynamickými a propojenými popisky)	 (pouze základní popisky se 3 body)
<p>Odkazovací čáry bez odvěsny Nástroj Odkazovací čára bez odvěsny můžete použít, když chcete přidat odkazovací čáru, která nepotřebuje vytvoření odstavce.</p>	 NOVINKA!	
<p>Možnosti aktivních bodů Přidejte pomocí nástroje Správce dat objektů v aplikaci Corel DESIGNER interaktivní funkce k popiskům a dalším grafickým tvarům v technických publikacích.</p>	✓	
<p>Automatické aktivní body Aplikace Corel DESIGNER automaticky použije aktivní body k odkazovacím čárám při jejich kreslení.</p>	 NOVINKA!	
<p>Světlé kroužky u křivek Zajistíte čitelnost grafů, pokynů a vývojových digramů pomocí světlých kroužků u křivek.</p>	 VYLEPŠENÍ!	
<p>Ukotvitelný panel Objekty Aplikace Corel DESIGNER a CorelDRAW umožňují skrývat objekty a skupiny objektů, díky čemuž usnadňuje úpravu objektů v komplexních projektech a experimentování s návrhy.</p>	✓	✓
<p>Technické výkresy ze 3D Pomocí funkce Odeslat do aplikace Corel DESIGNER můžete převést 3D zobrazení na jasné vektorové ilustrace.</p>	 VYLEPŠENÍ!	
<p>Marketingová grafika ze 3D Pomocí funkce Odeslat do aplikace CorelDRAW můžete převést 3D zobrazení na vektorovou grafiku pro kreativní práci s návrhy v aplikaci CorelDRAW.</p>	 VYLEPŠENÍ!	
<p>Vložení 3D modelu Můžete vložit 3D model do dokumentu aplikace Corel DESIGNER jako interaktivní 3D model (soubor XVL) s náhledem s vysokým rozlišením.</p>	✓	
<p>Nedestruktivní rastrové efekty V aplikacích CorelDRAW, Corel DESIGNER a Corel PHOTO-PAINT můžete používat a upravovat rastrové efekty a experimentovat s nimi u vektorových i rastrových objektů, a to všechno bez změn původního obrázku nebo objektu.</p>	 VYLEPŠENÍ!	 VYLEPŠENÍ!
<p>Pracovní postupy přesné na pixel S novými funkcemi, které zajišťují naprostou přesnost, a lepší podporou výkresů s lichým počtem pixelů můžete vytvářet ikony a ostré obrázky pro panely dashboard.</p>	✓	✓
<p>Promítané dimenze a šipky Možnosti promítaných dimenzí eliminují potřebu kreslit a promítat objekty dimenze v několika krocích. Šipky pro kótovací a běžné čáry se navíc při kreslení na promítaných kreslicích rovinách promítají spolu s čarou.</p>	✓	

TVORBA PŘESNÝCH TECHNICKÝCH VÝKRESŮ

<p>Ukotvitelný panel Transformovat Ukotvitelný panel Transformovat, který nabízí jasné popisky, vylepšenou sazbu a interaktivní ovládací prvky, ještě usnadňuje umístění, škálování, zrcadlení, otáčení a promítání objektů.</p>	✓	
<p>Vytvoření a použití stylů Můžete importovat více křivek z produktu XVL Studio 3D Corel Edition a na ukotvitelném panelu Styly objektů z nich vytvářet sady stylů. Pokud existují sady stylů, které odpovídají vlastnostem importovaných křivek, automaticky se použijí na křivky.</p>	✓	
<p>Nástroje pro zarovnání a živé vodící linky Při vytváření, změně velikosti a přesouvání objektů se zobrazí dočasné vodící linky s navrženým zarovnáním podle existujících prvků. Gravitační přichytávání, dynamické vodící linky a vodící linky zarovnání pomáhají přesně umístit objekty v souvislosti s ostatními objekty.</p>	 ROZŠÍŘENÉ FUNKCE! (zahrnuje gravitační přichytávání pomocí klávesových zkratk)	✓
<p>Nástroj pro kreslení paralelních čar Režim pro paralelní kreslení v aplikacích DESIGNER a CorelDRAW vám pomůže zrychlit tvorbu technické grafiky texty.</p>	✓	 NOVINKA!
<p>Naprostá kontrola nad výplněmi a průhledností Užijte si náš dosud nejvýkonnější modul výplní, který poskytuje naprostou kontrolu nad přechodovými, rastrovými, vektorovými vzorovými a šrafovanými výplněmi.</p>	✓	✓
<p>Šrafované výplně Můžete naplnit objekty s vektorovými šrafovanými vzorky a jasně odlišit materiály nebo vztahy objektů.</p>	✓	
<p>Nástroj Equation Editor Spravujte s pomocí integrovaného nástroje Equation Editor matematické výpočty v technických výkresech jako upravitelné prvky.</p>	✓	
<p>Nástroje spojovací čáry Můžete rychle a snadno přidávat pokročilé spojovací čáry ke grafům a vývojovým diagramům.</p>	 ROZŠÍŘENÉ FUNKCE! (zahrnuje předvolby, B-spline a Bézierovy křivky)	(✓)
<p>Ovládání měřítek kresby Kdykoli můžete pracovat s měřítkem kresby pro přesné technické výkresy.</p>	✓	(✓)
<p>Optimalizace geometrických objektů Převádějte křivky na elipsy a opravujte rozpojené křivky pomocí vylepšeného ukotvitelného panelu Spojování křivek.</p>	✓	✓
<p>Nástroje Ohraničení Zvyšte efektivitu a dosah okrajů s možností, která uživatelům umožňuje rozšířit křivky při vytváření okraje pomocí nástroje Ohraničení nebo Inteligentní výplň v aplikaci Corel DESIGNER.</p>	✓	
<p>Dialogové okno Geometrické informace Můžete zobrazit geometrické informace, jako je délka, obvod a obsah objektů.</p>	✓	
<p>NOVINKA! Efekty Umělecký styl Nové efekty Umělecký styl používají umělou inteligenci k úpravě obrázku nebo objektu a vytvoření stylizované verze při zachování původního obsahu. Můžete si vybrat z široké škály předvoleb na základě technik různých umělců a žánrů.</p>	 NOVINKA!	 NOVINKA!

TVORBA PŘESNÝCH TECHNICKÝCH VÝKRESŮ

Režim kreslení Symetrie

Vytvářejte širokou škálu symetrických návrhů od jednoduchých objektů po komplexní efekty v reálném čase a podpořte produktivitu automatizací pracovních postupů, které jsou obvykle velmi časově náročné.

**Nástroj LiveSketch™ pro kreslení**

Puště se ihned do práce s moderním nástrojem LiveSketch, který využívá nejnovější poznatky z oblasti umělé inteligence a strojového učení. Převeďte náčrty volnou rukou na přesné vektorové křivky přímo v zařízení s podporou pera. Největší výhodou je, že odpadá časově náročná posloupnost nákresu na papír, skenování a převod rastrů na vektorovou grafiku.

**Efekt Přidat perspektivu**

Dodejte svým projektům iluzi vzdálenosti a hloubky s použitím perspektivy rastrů nebo vektorových objektů přímo v okně kreslení. Je to neocenitelný nástroj pro ukázání technického výkresu v reálném světě.

**Použití obálek na rastry**

Vytvarujte rastr interaktivně jeho umístěním do obálky a přetažením uzlů. Pomocí předvoleb obálky nebo vytvoření vlastních obálek můžete snadno a plynule prolínat rastr do ilustrace.

**Podpora technologie Real-Time Stylus (RTS)**

Vychutnejte si přirozenější chování při kreslení a dosahujte výraznějších výsledků díky nativní podpoře Microsoft Surface a rozšířené podpoře pera. Využijte výhod tlaku, umístění, sklonu a rotace při používání nástrojů pro opravu, nástroje malby a dalších nástrojů štětce v rámci aplikace. Experimentujte s nastavením rotace, plochosti a prodloužení a získajte větší kontrolu nad tahy štětce v každém výkresu.

**Zarovnání a rozmístění uzlů**

Zarovnávejte a rozmísťujte uzly pomocí obdĺnikového pole výberu, okraje alebo stredy stránky, najbližší čary mřížky nebo určeného bodu. Rozmístění uzlů je díky přidávání stejných vodorovných nebo svislých mezer stejně snadné.

**Tabulky**

Je možné vytvářet a importovat tabulky a zajišťovat strukturovaná rozložení textu a grafiky.

**Generátor kódů QR**

Vytvářejte v aplikacích Corel DESIGNER a CorelDRAW QR kódy a přidávejte škálovatelné kódy QR do výkresů, což vám ušetří čas. (pro ověření je vyžadováno připojení k internetu)



ÚPRAVY OBRÁZKŮ

Inteligentní maska výběru














Nový nástroj Inteligentní maska výběru v aplikaci Corel PHOTO-PAINT™ 2020 vybere oblasti obrázku s využitím algoritmu, který inteligentně vyhledá okraje a rozšíří výběr. Nástroj Transformace masky je navíc vylepšený tak, aby transformace bylo možné použít na pixely v rámci masky.

**NOVINKA! Zvýšení rozlišení s využitím umělé inteligence**











Nové možnosti zvýšení rozlišení s využitím umělé inteligence pomáhají zvětšovat obrázky bez ztráty podrobností. Tyto přírůstky s využitím modelů strojového učení zachovávají jasné okraje, ostrost a jemné podrobnosti ve zvětšených souborech.



ÚPRAVY OBRÁZKŮ

<p>NOVINKA! Odebrání artefaktů JPEG S novými technikami s pokročilým strojovým učením, které odebírají artefakty komprese a obnovují barevné detaily bez nutnosti jednoduších ručních úprav, můžete ze starých obrázků získat maximum.</p>	 NOVINKA!	 NOVINKA!
<p>NOVINKA! Nedestruktivní efekty v aplikaci Corel PHOTO-PAINT™ Nový ukotvitelný panel Efekty v aplikaci Corel PHOTO-PAINT 2020 usnadňuje používání, úpravy a experimentování s efekty bez změny zdrojového objektu. Přidáním několika efektů, změnou jejich pořadí v seznamu nebo jejich přepínáním získáte různé vzhledy.</p>	 NOVINKA!	 NOVINKA!
<p>Interaktivní narovnání fotografií a přizpůsobení fotografické perspektivy Můžete otáčet křivé obrázky interaktivním zarovnáním narovnávací lišty s prvkem fotografie nebo určením úhlu otočení. Použijte interaktivní nástroj Korekce perspektivy k přizpůsobení perspektivy budov, orientačních bodů nebo objektů na fotografiích.</p>		
<p>Vysoce kvalitní vykreslování ze 3D Díky možnostem stínování, včetně textur, světla, mapování stínu a okolní okluzi můžete z 3D zobrazení vytvářet realistické obrázky pro profesionální úpravu fotografií v aplikaci Corel PHOTO-PAINT.</p>		
<p>Inteligentní ořezávač Z fotografie lze snadno odstranit nežádoucí oblasti a zachovat přitom poměr stran.</p>		
<p>Úpravy tónových křivek Tón obrázků lze nyní upravit mnohem přesněji.</p>		
<p>Úprava obrázku Výkonná aplikace Corel PHOTO-PAINT umožňuje upravovat obrázky efektivně a snadno.</p>		

ZACHOVÁNÍ STYLU A KONZISTENCE

<p>Styly objektů a sady stylů Zajistěte například svými návrhářskými projekty jednotný styl včetně externě odkazovaných symbolů. Pomocí sad stylů můžete jednou provést úpravy, které se okamžitě projeví v celém projektu.</p>	 VYLEPŠENÍ!	
<p>Soulady barev Je možné seskupit styly barev v dokumentu tak, abyste mohli rychle a snadno vytvářet opakující se návrhy s různými barevnými schémata.</p>		
<p>Správa barev a podpora Dialogové okno Výchozí nastavení správy barev umožňuje nastavit zásady barev v aplikaci a pomůže vám tak dosáhnout přesného zobrazení barev. Můžete snadno zajistit shodu barev mezi aplikacemi Corel a Microsoft a také aplikacemi Corel a Adobe.</p>		
<p>Předlohové vrstvy Můžete začlenit záhlaví, zápatí a čísla stránek do dokumentů technických projektů.</p>		
<p>Pole Seznam písem S použitím pole Seznam písem v aplikacích Corel DESIGNER, CorelDRAW a Corel PHOTO-PAINT můžete snadno zobrazovat, filtrovat a vyhledávat písma.</p>	 VYLEPŠENÍ!	 VYLEPŠENÍ!

ZACHOVÁNÍ STYLU A KONZISTENCE

<p>Rozšířená podpora písem OpenType Využijte rozšířené typografické funkce OpenType, jako jsou kontextové a stylistické alternativy, zlomky, ligatury, řadová čísla, kapitálky, ozdoby a další funkce.</p>	✓	✓
<p>NOVINKA! Podpora variabilních písem V aplikacích CorelDRAW a Corel DESIGNER 2020 můžete využívat flexibility variabilních písem OpenType, které vám umožňují interaktivně ladit vzhled písma. Jediný soubor variabilního písma nabízí širokou škálu vzhledů, které dříve vyžadovaly více písem, což může snížit velikost souboru.</p>	✓ NOVINKA!	✓ NOVINKA!
<p>Ucelená podpora složitých písem Integrovaná vylepšená podpora skriptů zajišťuje správnou sazbu glyfů používaných v asijských a blízkovýchodních jazycích.</p>	✓	✓
<p>NOVINKA! Číslované seznamy Aplikace CorelDRAW a Corel DESIGNER 2020 nyní nabízí podporu přizpůsobitelných víceúrovňových seznamů s odrážkami a čísly v odstavcovém textu. Možnost zahrnout dílčí úrovně do seznamů s odrážkami i čísly zajišťuje, že můžete v rámci výkresů jasně předávat informace.</p>	✓ NOVINKA!	✓ NOVINKA!
<p>VYLEPŠENÍ! Odrážkové seznamy Aplikace CorelDRAW a Corel DESIGNER 2020 nyní nabízí podporu přizpůsobitelných víceúrovňových seznamů s odrážkami a čísly v odstavcovém textu. Možnost zahrnout dílčí úrovně do seznamů s odrážkami i čísly zajišťuje, že můžete v rámci výkresů jasně předávat informace.</p>	✓ NOVINKA!	✓ NOVINKA!
SPOLUPRÁCE A PUBLIKOVÁNÍ V SOULADU SE STANDARDY TECHNICKÝCH MATERIÁLŮ		
<p>NOVINKA! Pracovní postup pro spolupráci* S novým pracovním postupem je spolupráce s kolegy a klienty jednodušší než kdy dříve. S využitím nových funkcí pro spolupráci v aplikacích CorelDRAW 2020 a Corel DESIGNER 2020 ve spojení s aplikací CorelDRAW.app a Corel Cloudem mohou týmy snadno kontrolovat návrhy a ilustrace a rychleji implementovat zpětnou vazbu.</p>	✓ NOVINKA!	✓ NOVINKA!
<p>Výstup PDF Výstup souborů PDF s podporou nejnovějších souborů Adobe Acrobat kompatibilních s nejnovějšími standardy odvětví a standardy v oblasti tisku, posíleného bezpečnostního šifrování a archivačního formátu PDF/A kompatibilní se standardem ISO. Podpora PDF/X-4 navíc pomáhá zajistit snadný výstup souborů, které jsou kompatibilní s nejširší škálou zařízení.</p>	✓ VYLEPŠENÍ!	✓ VYLEPŠENÍ!
<p>Publikování souborů 3D PDF Publikujte do formátu 3D PDF s interaktivním zobrazením 3D obsahu v kombinaci s dalšími vizuálními a textovými prvky.</p>	✓ VYLEPŠENÍ!	
<p>Publikování do WordPressu Posílejte práci z aplikace přímo do knihovny médií WordPress. Tato funkce vám umožňuje převést vybrané objekty nebo celý projekt do souborů JPEG, GIF nebo PNG a nahrát je na účet WordPress.</p>	✓	✓
<p>Podpora systému TMS (Translation Memory System) Ukažte se celému světu s možností, která vám umožňuje odesílat textový obsah z grafických souborů v sadě Corel DESIGNER do systému TMS (Translation Memory System) s využitím standardu XLIFF a přijímat přeložený obsah ze systému TMS.</p>	✓	
<p>CGM V4 (WebCGM, ATA Grexchange, ActiveCGM) Pracujeme standardní profily CGM pro interaktivní technickou dokumentaci s aktivními body. Aplikace Corel DESIGNER 2019 nabízí vylepšené dialogové okno pro export CGM a zahrnuje podporu pro ATA iSpec 2200.</p>	✓	 (pouze WebCGM 1.0)

SPOLUPRÁCE A PUBLIKOVÁNÍ V SOULADU SE STANDARDY TECHNICKÝCH MATERIÁLŮ

Podpora WebCGM 2.0, 2.1 + S1000D

Vytvářejte, prohazujte a dodávejte standardizované technické výkresy pro tištěné a interaktivní elektronické technické příručky (IETM) a ilustrované katalogy součástek (IPC), včetně podpory S1000D Issue 2.3 – 5.0.



Výstup SVG

Publikujte soubory v SVG, formátu souborů vektorové grafiky podporovaného HTML 5 pro online publikaci škálovatelných grafik. Při automatizaci jako úlohy na pozadí umožňuje pokročilou integraci se systémy technické tvorby a každým systémem správy obsahu (CMS).



Publikování ve 3D online a na mobilní zařízení

Uložte si 3D modely do formátu XVL a sdílejte 3D vizualizace online nebo na mobilní zařízení s bezplatnými aplikacemi XVL Player a iXVL.



UŽIVATELSKÉ ROZHŘANÍ

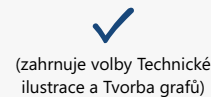
NOVINKA! Ukotvitelný panel Komentáře

Nový ukotvitelný panel Komentáře v aplikacích CorelDRAW a Corel DESIGNER 2020 funguje jako centrum spolupráce, kde můžete zobrazovat, odpovídat, řešit zpětnou vazbu a také přidávat vlastní poznámky a komentáře. To také znamená konec označovaných souborů PDF a velkou úsporu času a místa na obrazovce.



Pracovní plochy

K dispozici je celá řada pracovních ploch navržených pro různé úrovně zkušeností a specifické úlohy: Stránkový zlom a ilustrace, volba Klasika pro dlouholeté uživatele, Technické ilustrace pro experty tvořící izometrické výkresy, Tvorba grafů pro experty používající grafy a vývojové diagramy a pracovní plochy odpovídající aplikacím Adobe Photoshop a Adobe Illustrator.



Pracovní plocha pro technické výkresy

Aktualizovaná pracovní plocha pro technické výkresy nabízí lepší seskupování často používaných funkcí, což vám pomůže pracovat rychleji a efektivněji.



Podpora displejů UltraHD

Aktualizované rozhraní a podpora pro displeje s vysokým rozlišením vám umožňuje pohodlně zobrazovat aplikace dokonce i na monitorech s rozlišením UltraHD (Ultra High Definition).



Pokročilá podpora více monitorů

Aplikace CorelDRAW, Corel DESIGNER a Corel PHOTO-PAINT pracují spolehlivě i na více monitorech s různým rozlišením, a to ve všech podporovaných operačních systémech.



Plně škálovatelné a přizpůsobitelné uživatelské rozhraní

Díky aktualizovanému a plně přizpůsobitelnému rozhraní můžete pracovní plochu přizpůsobit podle svých momentálních potřeb. Nově navržené ikony umožňují zvětšení až na 250 %. Pozadí aplikace můžete zesvětlit nebo ztmavit volbou motivu.



Uživatelské rozhraní podporující dotykové ovládání

Podpora režimu tabletu usnadňuje okamžité vytváření náčrtů a provádění rychlých úprav dotykem nebo pomocí pera. Navíc je na pracovní ploše Dotyk uživatelské rozhraní vylepšeno a velikost okna kresby je maximalizována tím, že se zobrazují pouze nástroje a příkazy, které pravděpodobně budete používat.



Podpora Microsoft Surface

Sady CorelDRAW Graphics Suite a Technical Suite 2020 nabízí nativní podporu Microsoft Surface Dial v systému Windows 10. Chcete-li zažít jeden z nejunikátnějších způsobů tvorby a spolupráce s technologií, použijte aplikace CorelDRAW, Corel DESIGNER a Corel PHOTO-PAINT obsažené v sadě.

















Rozhraní více dokumentů

Nyní lze pracovat s více dokumenty v zobrazení karet.



VÝKON RYCHLOST A EFEKTIVITA

Výkon Užijte si výrazná vylepšení v oblasti doby spouštění, rychlosti úprav, výkonu štětců, náhrady barev a dalších.	 VYLEPŠENÍ!	 VYLEPŠENÍ!
Náhled vektorů akcelerovaný GPU Můžete přesouvat a upravovat vektorové tvary bez zatížení systémových zdrojů. Použitím grafického procesoru (GPU) můžete na některých počítačích zrychlit zobrazení, úpravu a manipulaci s grafikou v aplikacích Corel DESIGNER, CorelDRAW a Corel PHOTO-PAINT.	 VYLEPŠENÍ!	 VYLEPŠENÍ!
Nativní podpora 64bitových systémů Využijte rychlosti nativních 64bitových aplikací při zpracovávání velkých souborů a obrázků.	 	
Optimalizace pro systém Windows 10 Díky podpoře systému Windows 10 můžete s důvěrou používat produkty CorelDRAW v nejnovějším operačním systému Windows.	 	
OBSAH		
Symbole (odkazované grafické objekty) Díky možnosti definovat objekt jednou a pak jej opakovaně využívat můžete zmenšit velikost souborů a omezit práci se společnými objekty. Přístup k více než 4 000 standardním symbolům : Architektonické, elektrické, obecné, mechanické a určené pro nástroje	 	
Profesionální kliparty** Posilte svou kreativitu s využitím více než 7 000 klipartů, digitálních obrázků a šablon vozidel, které můžete používat ve svých návrzích a projektech.	 	
Vysoce kvalitní fotografie** 1 000 nových vysoce kvalitních fotografií ke kreativnímu využití obohatí vaše návrhy.	 	
Specializovaná písma** Možnosti výběru písem jsou široké – k dispozici je více než 1 000 profesionálních písem.	 	
Návrhové šablony** Začněte s prací ihned díky možnosti použití více než 150 profesionálně navržených šablon.	 (včetně více než 40 technických šablon standardů ANSI, DIN a ISO)	

*Poznámka: Funkce pro spolupráci jsou k dispozici pouze v rámci předplatného CorelDRAW nebo trvalé licence s programem Maintenance.

**Chcete-li mít přístup k této kolekci nástrojů, je vyžadováno připojení k internetu. Vyžaduje se nákup a ověření sady CorelDRAW Technical Suite 2020.