



**CorelDRAW**<sup>®</sup>  
GRAPHICS SUITE 2021

Produktleitfaden

# CorelDRAW Graphics Suite 2021 ist da

Grafiksoftware, die Sie einfach schneller zum Ziel bringt.

Professionelle Anwender im Grafikbereich benötigen leistungsstarke Lösungen, um produktiv, effektiv und dennoch kreativ zu arbeiten. Mit der wachsenden Bedeutung des Homeoffice hat sich in wenigen Monaten auch die Art und Weise verändert, wie wir mit Kollegen, Kunden und unseren Freunden zusammenarbeiten. Folglich suchen Unternehmen jeder Größe benötigten Möglichkeiten, bei Projekten in Verbindung zu bleiben.

CorelDRAW® Graphics Suite 2021 bietet viele Weiterentwicklungen und Neuerungen, die diesen sich rasch ändernden Bedürfnissen Rechnung tragen. Für optimierte Zusammenarbeit, ermöglichen es Ihnen unsere innovativen Tools jetzt, unabhängig vom Standort der Teammitglieder oder Kunden, in Echtzeit Kommentare einzuholen und Feedback umzusetzen. Mit ausgefeilten Illustrations- und Bildbearbeitungswerkzeugen, die den Gestaltungsprozess ankurbeln, erzielen Sie in Rekordzeit die gewünschten Ergebnisse. Und neue Workflows gewährleisten Ihnen vollständige Kontrolle über die Seiten und Inhalte, damit der Prozess von der Ideenfindung bis zur Endausgabe beschleunigt wird.

Die CorelDRAW Graphics Suite 2021 stellt mit ihrer Fokussierung auf Zusammenarbeit, Produktivität und erstklassige Resultate ein wesentliches Tool in der modernen Arbeitsweise von Designern dar.

## **Fokussiert aufs Projekt und nicht die Deadline:**

Neue Werkzeuge für die Illustration und Bildbearbeitung vereinfachen komplexe Abläufe, damit Sie sich ganz auf Ihre Ideen konzentrieren können. Innovative Werkzeuge für die Zusammenarbeit, die eine Integration aller Projektbeteiligten in den Freigabe- und Abstimmungsprozess ermöglichen, steigern Ihre Produktivität. Der neue flexible Designbereich in CorelDRAW 2021 bietet eine Mehrseitenansicht und die Möglichkeit, mehrere Inhalte gleichzeitig zu exportieren, damit Sie noch effizienter arbeiten können.

## **Zeigen Sie, was Sie können:**

Mit den Anwendungen für Illustration, Layout, Bildbearbeitung und Typografie entfalten Sie, bei der Gestaltung von Digital- und Printerzeugnissen Ihr gesamtes kreatives Potenzial. Die neue Funktion „Perspektivisch zeichnen“ vereinfacht einen bisher aufwändigen Arbeitsablauf, und hebt Ihre Projekte in die „3. Dimension“.

## **Steuern Sie den kreativen Prozess vom Anfang bis zum Ende:**

Leistungsstarke, für Windows, macOS, mobile Geräte, das Web und neu auch für den iPad entwickelte Grafikwerkzeuge bieten Ihnen größte kreative Flexibilität bei der Gestaltung Ihrer Arbeiten. Sowohl unter Windows als auch Mac ermöglichen es Ihnen anpassbare Arbeitsbereiche, Ihre Kenntnisse in einer auf Ihre Bedürfnisse maßgeschneiderten Umgebung zu vertiefen und auszubauen. Erstellen Sie Ihre Designprojekte, wann, wie und wo Sie wollen.



# CorelDRAW ist überall, wo Sie sind!

CorelDRAW bietet ein plattformübergreifendes Erlebnis unter Windows, Mac, im Web, auf dem iPad und auf anderen mobilen Geräten. Mit einer neuen, touch-optimierten Benutzeroberfläche erweitert die Webanwendung CorelDRAW.app™ Ihre Möglichkeiten auf mobilen Geräten und Tablets. Und mit der neuen iPad-App ist es auch unterwegs einfacher, an Projekten zu arbeiten.

## Entwickelt für Windows 10

- **Stift- und Touch-Eingabe:** Sie können Anpassungen per Fingertipp oder Eingabestift vornehmen. Im Touch-Arbeitsbereich werden nur die am häufigsten benutzten Werkzeuge und Befehle angezeigt, damit Sie über ein größeres Zeichenfenster verfügen. Um ein schnelles und effizientes Arbeiten zu ermöglichen, werden zusätzlich zu den Tablets und Geräten von Wacom auch stiftkompatible Windows „Real-Time Stylus“-Tablets wie das Microsoft Surface unterstützt.
- **Dial:** Es werden Wählrad-Eingabegeräte wie das Microsoft Surface Dial unterstützt. Dies erlaubt es Ihnen in CorelDRAW® auch ausschließlich mit einem Touchscreen und dem Dial zu arbeiten. Legen Sie die Tastatur beiseite und probieren Sie die kontextabhängige Onscreen-Benutzeroberfläche aus.
- **Anzeigeleistung:** Unter Windows ist die CorelDRAW Graphics Suite 2021 dazu ausgelegt, den Grafikprozessor (GPU) Ihres Systems umfassend zu nutzen und dadurch ein reibungsloses Schwenken und Zoomen zu ermöglichen. Egal, ob Sie eine Maus oder ein Trackpad benutzen, auch durch die komplexesten Layouts kann flüssig navigiert werden.

## Über den Desktop hinaus gestalterisch arbeiten

- Mit CorelDRAW.app setzen Sie großartige Ideen überall sofort um.
- Diese vielseitige und leistungsstarke Webanwendung, die in praktisch jedem namhaften Webbrowser läuft, gibt Ihnen jederzeit und überall Zugriff auf Ihre Arbeiten.
- Mit der neuen, touch-optimierten Benutzeroberfläche erweitert CorelDRAW.app™ Ihre Möglichkeiten auf mobilen Geräten und Tablets. Die neue iPad-App macht es jetzt noch einfacher, unterwegs an Projekten zu arbeiten.

## Von Grund auf für den Mac entwickelt

- **Nativ unter macOS:** CorelDRAW Graphics Suite für Mac wurde von Grund auf für den Mac entwickelt. Die Menüs, die Fenster und Ansichten, die Felder und Beschriftungen, die Schaltflächen und die weiteren Elemente der Benutzeroberfläche geben die neuesten Entwicklungen in macOS Big Sur wieder. Und dank der nativen Unterstützung für Apple Silicon nutzt die CorelDRAW Graphics Suite 2021 die überragende Leistung des Apple M1 Chips.
- **Sidecar:** Zur Beschleunigung Ihres Workflows können Sie das iPad als zweiten Bildschirm benutzen. Dank der Unterstützung für Sidecar unter macOS können Sie mit einem Apple Pencil auf einem iPad zeichnen. Die Änderungen werden auf dem Desktop sofort in CorelDRAW angezeigt.
- **Touch Bar:** Auf einem MacBook Pro können die zeitsparenden Funktionen der Touch Bar verwendet werden. Das Multitouch-Display ermöglicht nicht nur einen schnellen Zugriff auf die Steuerelemente des Betriebssystems, sondern auch auf CorelDRAW-spezifische Funktionen wie Layout-Einstellungen, Textsteuerelemente und vieles mehr.



# Einfach schneller fertig.



Unsere Suite bietet Ihnen die erforderliche Leistung, um Ihre Ideen schnell umzusetzen und dabei erstklassige Ergebnisse zu erzielen.



## Grafik und Illustration

Mit den mächtigen Vektorillustrationswerkzeugen in CorelDRAW lassen sich Linien, Formen und Kurven in komplexe Grafiken und beeindruckende Designs verwandeln. Die neue Funktion „Perspektivisch zeichnen“ vereinfacht den Workflow, wenn Sie Gebäude, Landschaftsbilder oder Produktkonzepte aus verschiedenen Perspektiven zeichnen.



## Seitenlayout

CorelDRAW stellt Ihnen alle Werkzeuge bereit, um Layouts für Broschüren, mehrseitige Dokumente und vieles mehr anzufertigen. Dank neuer präziser Werkzeuge sind Layouts schneller denn je erstellt. Zusätzlich können Sie jetzt alle digitalen Inhalte Ihres Projekts in einem einzigen flexiblen Designbereich anzeigen, verwalten, bearbeiten und für das gewünschte Ausgabemedium exportieren.



## Zusammenarbeit

Mit innovativen Funktionen für die Zusammenarbeit sparen Sie wertvolle Zeit im Freigabe- und Abstimmungsprozess. Diese Funktionen ermöglichen es Ihnen, mit Kunden und Kollegen in Echtzeit an Designprojekten zusammenzuarbeiten. Über die Webanwendung CorelDRAW.app gelangen Kommentare und Anmerkungen aller Projektbeteiligten direkt in Ihre CorelDRAW-Arbeitsdatei



## Typografie

Die umfangreichen Typografie-Werkzeuge ermöglichen eine perfekte Anordnung der Schriftzeichen. Sie können Effekte wie Blockschatten und Konturen erzeugen, Text an Strecken ausrichten oder Objekte umfließen lassen. Außerdem stehen OpenType-Funktionen wie Ligaturen, Ornamente, Kapitälchen und Zierbuchstaben zur Verfügung.



## Bildbearbeitung

Mit den leistungsstarken, ebenenbasierten Bildbearbeitungswerkzeugen von Corel PHOTO-PAINT retuschieren und optimieren Sie Ihre Fotos. Der umgestaltete Anpassungsworkflow ermöglicht es, wichtige Bildoptimierungen nicht-destruktiv und im Bildzusammenhang anzuwenden. Das Farbersetzungswerkzeug bietet einen schnelleren und einfacheren Weg zum perfekten Foto.

# Was ist enthalten?



**CorelDRAW®**

Eine intuitive Anwendung für die Erstellung von Vektor-illustrationen und Seitenlayouts, die sich an den vielseitigen aktuellen Anforderungen und Bedürfnissen professioneller Grafikanwender orientiert



Corel  
**PHOTO-PAINT™**

Professionelles Bildbearbeitungsprogramm zur schnellen und einfachen Retuschierung und Optimierung von Fotos



Corel®  
**Font Manager**

Ein eigenständiges Schriftverwaltungsprogramm, mit dem lokal oder in einem Netzwerk gespeicherte Schriften durchsucht, verwaltet und in einer Vorschau angezeigt werden können



Corel®  
**PowerTRACE**

Ein in CorelDRAW eingebettetes, KI-gestütztes Dienstprogramm zur schnellen und präzisen Umwandlung von Bitmaps in bearbeitbare Vektorgrafiken



**CorelDRAW™.app**

Melden Sie sich unterwegs bei der Webanwendung an, um überall auf Ihre Arbeiten zuzugreifen oder Geschäftspartnern und Kunden zur Überprüfung und Kommentierung den Zugriff auf Ihre Designdateien zu ermöglichen\*



**NEW!**  
**CorelDRAW™.app**  
for iPad

Benutzen Sie die iPadOS-App, um auch unterwegs an Ihren Designprojekte zu arbeiten



Corel®  
**AfterShot™** HDR

Ein Bildbearbeitungsprogramm, mit dem Sie HDR-Bilder erstellen sowie einfache Korrekturen und Optimierungen an RAW- oder JPEG-Fotos vornehmen können

## Lizenzgebührenfreie Inhalte und integrierte Lernmittel

- 7.000 Cliparts, digitale Bilder und Vorlagen für Fahrzeugfolie
- 1.000 hochauflösende Digitalfotos
- Über 1.000 TrueType- und OpenType-Schriften
- 150 professionell gestaltete Vorlagen
- Mehr als 600 Farbverläufe und Vektor- und Bitmap-Füllungen
- Expertentipps, Produkthinweise und Videotrainings

## Automatisierung

- JavaScript (JS): Die integrierte, unter Windows und macOS unterstützte API ermöglicht Entwicklern die Automatisierung von Aufgaben und Erweiterung von Funktionen
- Microsoft Visual Basic for Applications (VBA)\*\*: Integrierte Entwicklungsumgebung mit 64-Bit-Unterstützung, die es ermöglicht, Aufgaben zu automatisieren, um den Arbeitsablauf zu vereinfachen
- Microsoft Visual Studio Tools for Applications (VSTA)\*\*: Toolset, mit dem Sie unter Nutzung der Leistungsstärke von .NET Framework zeitsparende Makros zur Automatisierung von Aufgaben und Erweiterung der Funktionalität erstellen können

Für den Zugriff auf einige der enthaltenen Softwarekomponenten, Online-Features und Inhalte wird eine Internetverbindung benötigt.

\* Die Funktionen für die Zusammenarbeit sind ausschließlich mit einem CorelDRAW Graphics Suite-Abonnement, einer Lizenz mit Wartung oder für Kunden mit einer unbefristeten Lizenz gegen einen Aufpreis verfügbar.

\*\* Verfügbar mit CorelDRAW Graphics Suite 2021 für Windows



# Ideal für viele Branchen

CorelDRAW Graphics Suite 2020 ist eine vielseitig einsetzbare Lösung, die alle kreativen Bedürfnisse deckt. Weltweit vertrauen Designer und Unternehmen auf die CorelDRAW Graphics Suite. Sie ist die Wahl vieler professioneller Anwender in anspruchsvollen Branchen wie der Fertigung, der Konstruktion, der Werbetechnik oder dem Marketing.

## Branding und Marketing

Sei es für Gestaltung von Inhalten für den Aufbau einer Markenidentität oder für die Erstellung von Marketingmaterialien: Die CorelDRAW Graphics Suite umfasst alle erforderlichen Tools und eignet sich deshalb sowohl für Kreativprofis in der Werbe- und Verlagsbranche als auch für kleine und mittelständische Unternehmen, die Ihre Werbung firmenintern erstellen.

## Werbetechnik und Großformatdruck

Werbetechniker und Drucker verlassen sich dank der leistungsstarken Farbverwaltung und der hervorragenden Werkzeuge für die Druckvorstufe bei der Erstellung von Druckvorlagen auf CorelDRAW.

## Textil und Bekleidung

Ob nun für den Siebdruck, die Stickerei, den Textildirektdruck oder die Bekleidungsindustrie: Die CorelDRAW Graphics Suite stellt alle Werkzeuge bereit, die Sie für die Produktion und Ausgabe von Designs für die Modebranche benötigen.

## Einzelhandel und E-Commerce

Mit ihren speziellen Werkzeugen für Print- und Web-Medien ist die CorelDRAW Graphics Suite ideal geeignet für die Erstellung von Verkaufsförderungsmaterialien, zur Optimierung eines Online-Shops oder zur Gestaltung von Inhalten für Social Media.

## Illustration und Kunst

Illustratoren und Künstler nutzen die leistungsstarken Vektorillustrations- und Bildbearbeitungswerkzeuge von CorelDRAW, um wunderschöne und raffinierte Kunstwerke zu schaffen.

## Wahlmöglichkeiten für unsere Kunden

Egal, ob Sie lieber ein Abonnement wählen, weil es Ihnen die Verwaltung Ihres Unternehmensbudgets vereinfacht, oder ob Sie lieber eine unbefristete Lizenz erwerben, die Sie zeitlich unbeschränkt nutzen können: Corel drängt Ihnen kein Lizenzmodell auf, sondern bietet Ihnen die Wahl.

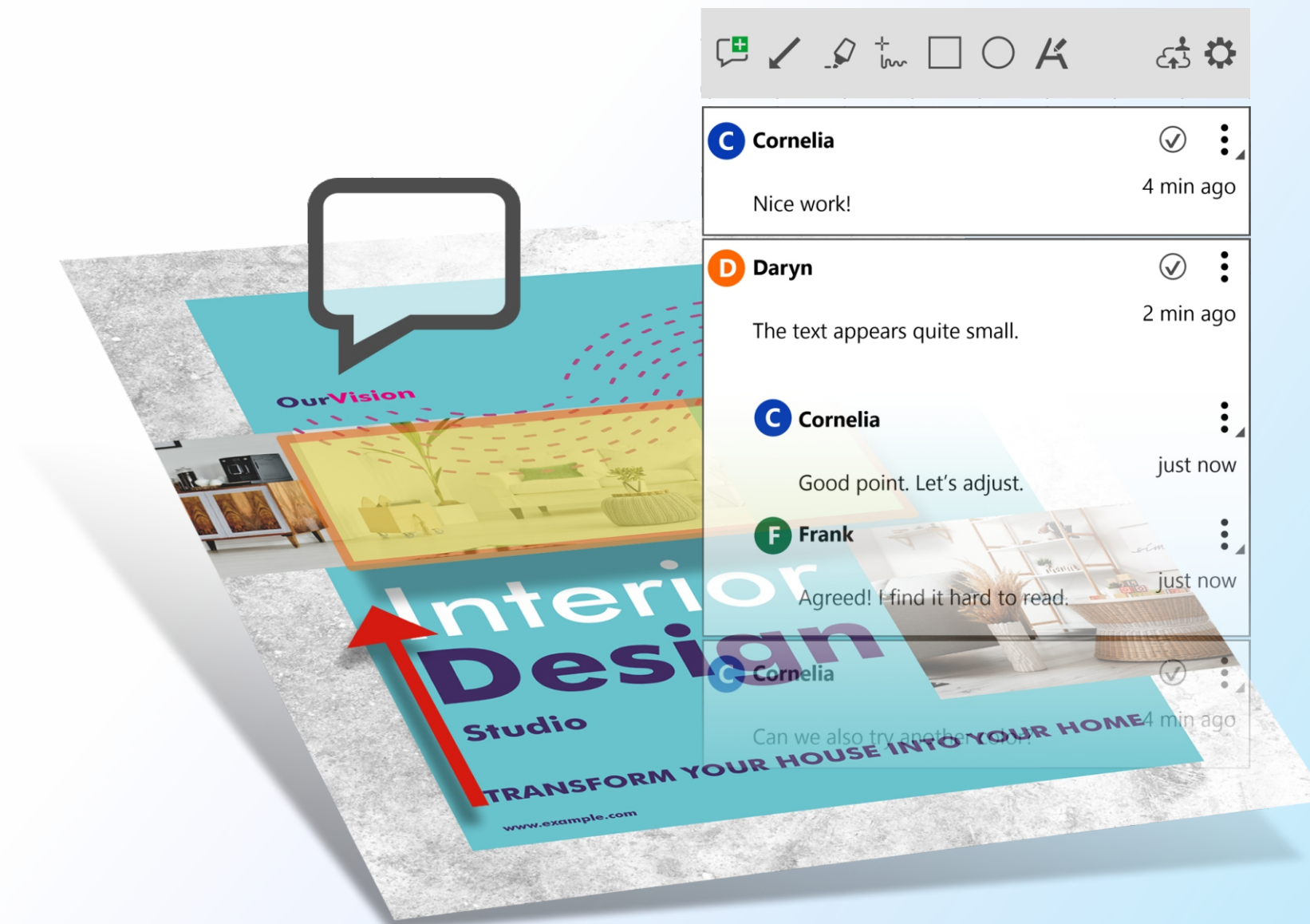
# CorelDRAW für Unternehmen und große Organisationen

## Konzipiert für Teams und Großunternehmen

Die CorelDRAW Graphics Suite 2021 ist die ideale Designplattform für Teams, bei denen Designer mit weiteren Beteiligten für die Prüfung und Freigabe an einem Projekt zusammenarbeiten. Egal, ob die Teammitglieder Windows, Mac oder beide Betriebssysteme benutzen: Die IT-Abteilung profitiert von einer einfachen Softwarebereitstellung, von Virtualisierungsunterstützung und von der installationsfreien Webanwendung CorelDRAW.app, was die Implementierung vereinfacht. Ein flexibles Lizenzierungsmodell, das die Wahl zwischen einem Abonnement oder unbefristeten Programmen bietet, ermöglicht es Unternehmen und Organisationen jeder Größe (einschließlich Behörden und Bildungseinrichtungen), ihr Budget auf Kurs zu halten.

## Bei der Webanwendung CorelDRAW.app dreht sich alles um die Zusammenarbeit

Optimierte kollaborative Abläufe machen es sehr einfach, Entwürfe zur Überprüfung, zur Einholung von Feedback oder zur Genehmigung mit anderen zu teilen. Die Designer behalten dabei jederzeit die Kontrolle über spezifische Eigenschaften (wie z. B. Schrift, Größe, Farbe und Position der Textelemente), können jedoch anderen Mitwirkenden das Einfügen der Textendfassung gestatten, ohne dass dadurch die Integrität des Entwurfs beeinträchtigt wird. In der Freigabephase verfügen die Beteiligten in CorelDRAW.app über eine Reihe von Kommentierungs- und Anmerkungswerkzeugen. Die Designer behalten gleichzeitig in CorelDRAW 2021 mithilfe von Live-Kommentaren jederzeit den Überblick über sämtliche eingefügten Kommentare und Anmerkungen.



Hinweis: Die Funktionen für die Zusammenarbeit sind ausschließlich mit einem CorelDRAW Graphics Suite-Abonnement, einer Lizenz mit Wartung oder für Kunden mit einer unbefristeten Lizenz gegen einen Aufpreis verfügbar.

# Highlights



Firman Hatibu



# Fortschrittliche Illustration

Auch im Grafik-Business gilt: „Am besten gestern fertig“, und das Ganze bitte dazu noch kreativ und einzigartig. Die neuen präzisen Layoutfunktionen und die neue Funktion „Perspektivisch zeichnen“ in der CorelDRAW Graphics Suite 2021 vereinfachen komplizierte Workflows, damit Sie in Rekordzeit beeindruckende Ergebnisse erzielen.

## NEU! Perspektivisches Zeichnen

Mit dieser neuen Funktion, die auf den Grundsätzen der perspektivischen Projektion beruht, entfällt die Notwendigkeit, ein komplexes Raster zu erstellen. Dank Live-Vorschau haben Sie Ihren Entwurf während des Zeichnens, Bearbeitens oder Umwandelns jederzeit im Blick. Dadurch lässt sich bedeutend schneller und produktiver arbeiten. Die intuitiven Kamerahilfslinien, die die Position des Betrachters anzeigen, helfen Ihnen, die Abbildungstiefe nahtlos zu steuern.

Anpassbare Voreinstellungen für perspektivische Zeichnungen mit einem, zwei oder drei Fluchtpunkten in der Symbolleiste „Perspektivisches Zeichnen“ ermöglichen es, die Zeichenebene schnell zu ändern und das Aussehen des Perspektivbereichs bestmöglich Ihrem Projekt oder Arbeitsstil anzupassen.

Es können mehrere perspektivische Gruppen mit jeweils einem eigenen perspektivischen Bereich auf einer Seite bzw. in einem Dokument erstellt werden. Um ein versehentliches Verschieben der Horizont- oder Fluchtpunkte zu vermeiden, lässt sich der Perspektivbereich bei der Arbeit an einem komplexen Layout auch sperren.

[Video ansehen](#) 

## OPTIMIERT! Hilfslinien

Beim Entwerfen mit Hilfslinien können Sie die Ansicht per Mausklick von „Originalmaßstab“ zu „Seitenmaße“ umschalten. Auch die benutzerdefinierten Hilfslinien lassen sich einfacher verwalten und Sie benötigen dadurch weniger Zeit, um Ihre Grafik zu gestalten.

## NEU! Objekte an sich selbst ausrichten

Wenn Sie in CorelDRAW 2021 an komplexen Designs arbeiten, ermöglicht eine neue Einstellung, Objekte daran zu hindern, sich an ihren eigenen Ausrichtungspunkten auszurichten, damit Sie Designelemente mühelos und präzise verschieben und umwandeln können.



# Flexibler Designbereich

Neue Workflows gewährleisten Ihnen vollständige Kontrolle über die Seiten Ihres Dokuments und beschleunigen den kreativen Prozess. Dank neuer Möglichkeiten zur Navigation und Verwaltung Ihrer Projekte und Ressourcen erzielen Sie schneller optimale Ergebnisse.

## NEU! Mehrseitenansicht

Die Mehrseitenansicht ermöglicht es Ihnen, alle Seiten eines Dokuments gleichzeitig zu verwalten.

Die Mehrseitenansicht bietet mehrere Anzeigoptionen. Wenn Sie mit Dateien arbeiten bzw. Dateien überprüfen, bei denen die Seiten eine feste Reihenfolge aufweisen (z. B. Broschüren, Bücher oder Magazine), können Sie diese in einer Spalte, einer Zeile oder einem Gitter anzeigen. Wenn ein Projekt eine Auswahl an verschiedenen, aber in Beziehung stehenden Inhalten enthält, z. B. Materialien für eine Marketingkampagne, können Sie nicht aufeinander folgende Seiten im benutzerdefinierten Modus per Drag & Drop frei verschieben.

In beiden Modi können Sie Objekte schnell von einer Seite auf eine andere verschieben, Designelemente ausrichten und Textrahmen von Seite zu Seite verknüpfen, Seiten interaktiv vergrößern und verkleinern, eine voreingestellte Größe auswählen und vieles mehr.

[Video ansehen](#) 

## NEU! Andockfenster/ Informationsfenster „Seiten“

Im neuen Andockfenster/Informationsfenster „Seiten“ werden alle Seiten eines Designs aufgelistet, damit Sie diese einfach verwalten und mühelos durch ein Projekt navigieren können. Jede Seite verfügt über eine skalierbare Miniaturvorschau, die deren Größe und Inhalt wiedergibt. Um die Seiten neu anzuordnen, ziehen Sie diese einfach im Andockfenster/Informationsfenster an die gewünschte Stelle. Das neue Andockfenster/Informationsfenster ermöglicht es Ihnen, an einem einzigen Ort Seiten hinzuzufügen, zu löschen und umzubenennen. Mit einem Klick können Sie den Anzeigemodus wechseln, um sich ganz auf eine Seite zu konzentrieren oder um die neue Mehrseitenansicht zu aktivieren.

## NEU! Seite automatisch anpassen

Mit der Funktion „Seite automatisch anpassen“ in CorelDRAW 2021 passen Sie die Größe der Seite automatisch an deren Inhalt an. Die Seitenränder können Sie einfach bestimmen, indem der Abstand zwischen den Designelementen und der Außenkante der Seite festgelegt wird.

## NEU Export mehrerer Inhalte

Das neue Andockfenster/Informationsfenster „Exportieren“ bietet eine Vielzahl flexibler und zeitsparender Optionen zur Ausgabe von Seiten und Objekten.

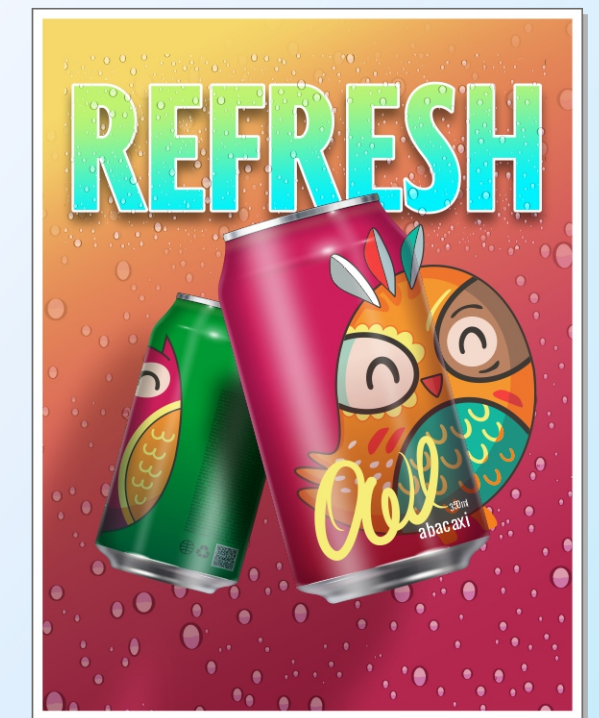
Denn mit dem Andockfenster „Exportieren“ werden beliebig viele Elemente nicht nur mit einem Klick exportiert, sondern auch noch in beliebig unterschiedliche Größen oder Dateiformate, inklusive PDF.

[Video ansehen](#) 


Seite 1



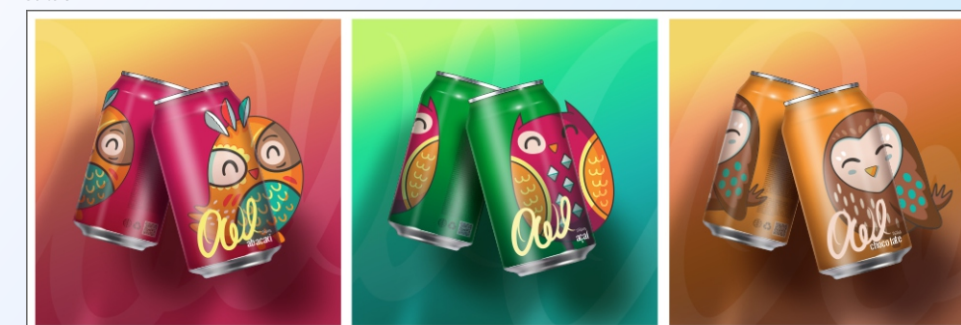
Seite 4




Seite 3



Seite 5



Seite 2



# Bildbearbeitung auf neuem Level

Mit den leistungsstarken neuen Bildbearbeitungsfunktionen benötigen Sie weniger Arbeitsschritte, um Ihre Bilder zu optimieren. Profitieren Sie von einer einfacheren Methode, um richtig gute Bilder zu erstellen.

## NEU! Andockfenster/Informationsfenster „Anpassungen“

Greifen Sie direkt auf die wichtigsten und am häufigsten verwendeten Filter zu, um in Echtzeit und im Bildzusammenhang nicht destruktive Anpassungen vorzunehmen. Mit dem brandneuen Modus „Lokale Anpassung“ lassen sich Filter einfacher auf einen spezifischen Bildbereich anwenden. Die Einstellungen einer Anpassung können per Mausklick gespeichert werden, um sie später wiederzuverwenden. Sie können zudem festlegen, welche Filter beim Aufrufen des Andockfensters/Informationsfensters standardmäßig aktiviert sind, damit Sie schneller mit der Optimierung loslegen können.

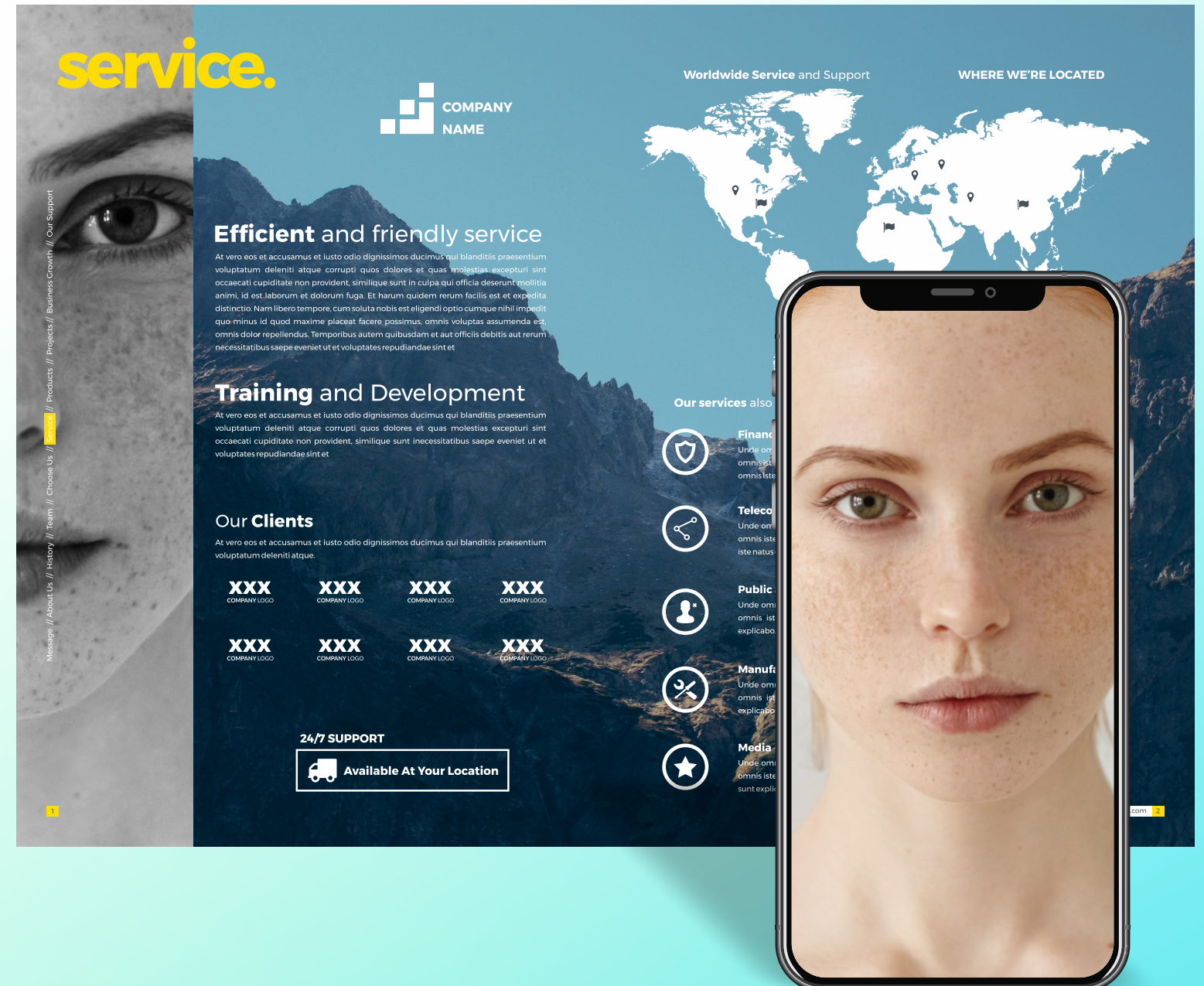
## NEU! Farben ersetzen

Der Filter „Farben ersetzen“ wurde komplett erneuert. Dank verbesserter Farbwähler und Pipetten können präzisere Bearbeitungen vorgenommen werden. Und mit dem neuen interaktiven Steuerelement können die Farbton- und Sättigungsbereiche auf intuitivere Weise fein abgestimmt werden. Corel PHOTO-PAINT 2021 bietet einen neuen Regler, der fließendere Farbübergänge zwischen ausgewählten und nicht ausgewählten Pixeln ermöglicht.

Video ansehen 

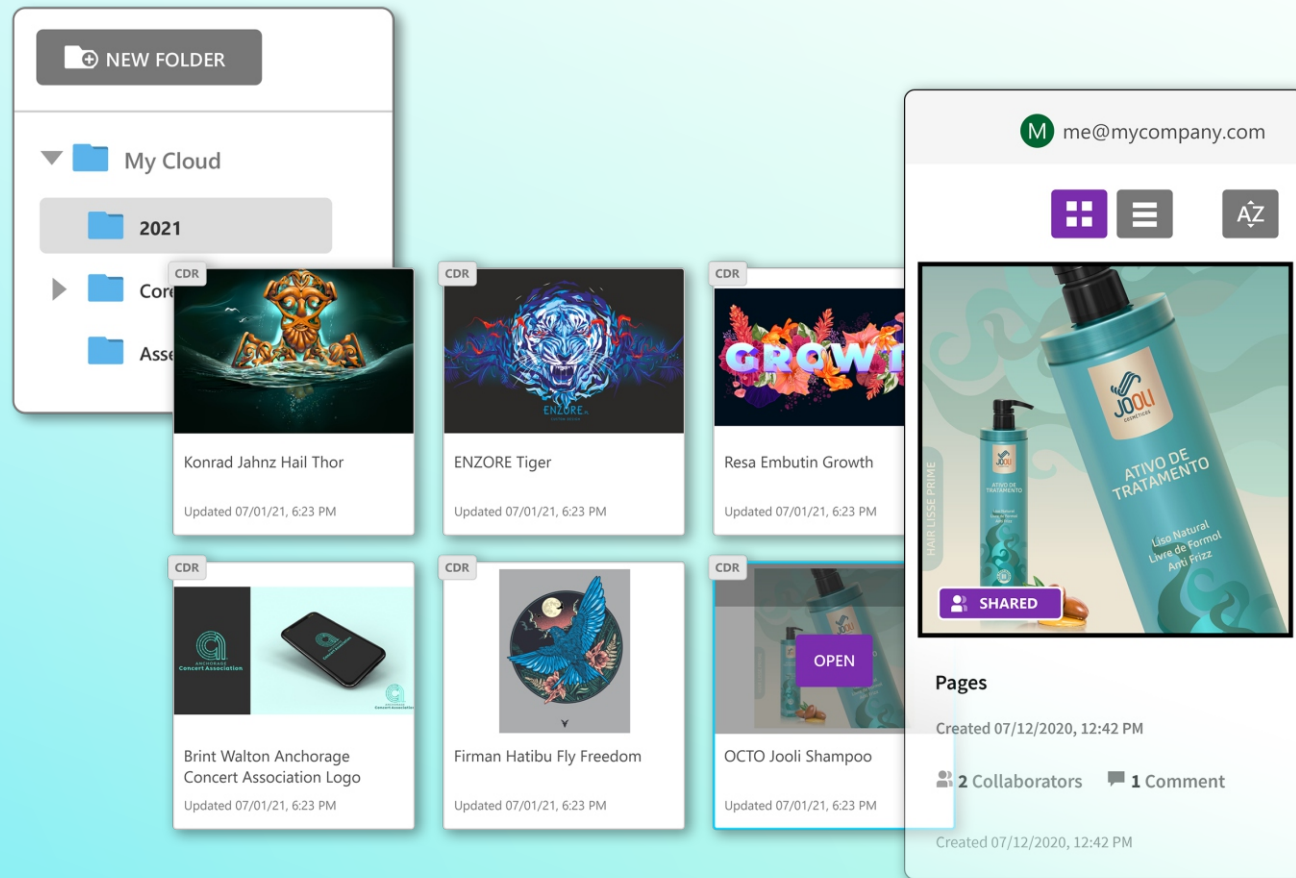
## NEU! HEIF-Unterstützung

Dank der Unterstützung von High Efficiency Image File (HEIF) können mit Corel PHOTO-PAINT und CorelDRAW auch Fotos aktueller Smartphones bearbeitet werden.




# Zusammenarbeit neu definiert

Wir haben die innovativen Funktionen für die Zusammenarbeit weiter verbessert. CorelDRAW.app und CorelDRAW 2021 wurden erweitert und ermöglichen nun die Zusammenarbeit in Echtzeit mit Kunden und Kollegen. Mit Möglichkeiten zur schnellen Zusammenarbeit und der Unterstützung für Microsoft Teams erleichtert die CorelDRAW Graphics Suite 2021 die termingerechte Durchführung von Projekten, auch wenn die Teams räumlich getrennt arbeiten.




## NEU! Live-Kommentare

Die neue Funktion „Live-Kommentare“ ermöglicht die Echtzeit-Zusammenarbeit aller Projektbeteiligten. Dokumente werden in CorelDRAW.app kommentiert und mit Anmerkungen versehen, das Feedback wird umgehend in der Arbeitsdatei in CorelDRAW 2021 angezeigt. Wenn ein Beitrag oder Kommentar weiterer Klärung bedarf, wird die Rückfrage in CorelDRAW.app angezeigt — das beschleunigt die Abstimmung und Freigabe erheblich und reduziert die Fehlerquote.

Video ansehen 

## NEU! Dashboard

Das neue Dashboard in CorelDRAW 2021 und CorelDRAW.app fungiert als zentrale Stelle für die Zusammenarbeit. Es bietet Zugriff auf all Ihre Designdateien in der Cloud. Mit einem Klick können Sie eine Vorschau, die Anzahl der Kommentare und Teammitglieder und den Projektstatus anzeigen. Über das Dashboard können Sie außerdem Ihre Designs direkt von CorelDRAW 2021 aus mit anderen teilen, ohne die einzelnen Dateien öffnen zu müssen.

Video ansehen 

## NEU! CorelDRAW.app für Microsoft Teams

Mit CorelDRAW.app für Teams können Sie CorelDRAW-Designdateien in Microsoft Teams anzeigen und bearbeiten. Sie können sich mit Ihrem Firmenbenutzerkonto für Microsoft 365 anmelden, um bei einer Sitzung neue Designs zu erstellen und Designs zusammen mit Ihrem Team in Echtzeit innerhalb Ihrer Teams-Kanäle zu überprüfen.

Hinweis: Die Funktionen für die Zusammenarbeit sind ausschließlich mit einem CorelDRAW Graphics Suite-Abonnement, einer Lizenz mit Wartung oder für Kunden mit einer unbefristeten Lizenz gegen einen Aufpreis verfügbar.

„ CorelDRAW  
hilft mir, meine  
Ideen in  
einzigartige  
Designs  
umzuwandeln.“

Firman Hatibu



Firman Hatibu

# CorelDRAW-Produktlinie

Die CorelDRAW Graphics Suite 2021 ist Teil einer umfassenden Palette kreativer Grafiklösungen für Hobbyanwender, Gewerbetreibende sowie professionelle Anwender in Unternehmen jeder Größe. Die CorelDRAW-Produktlinie umfasst außerdem folgende Produkte:

## NEU! CorelDRAW Essentials 2021

Die vielseitige Illustrationssoftware gibt Einsteigern im Bereich des Grafikdesigns die erforderlichen Werkzeuge an die Hand, um Ihre Ideen zum Leben zu erwecken. Es lassen sich damit schnell und einfach Poster, Karten, Kalender, Bilder für Social Media und vieles mehr erstellen.

## NEU! CorelDRAW Standard 2021

Grafiksoftwarepaket mit Anwendungen für die Illustration, das Layout und die Bildbearbeitung enthält alle für den Hobbybereich oder Gewerbetreibende erforderlichen Grafikwerkzeuge. Tipps und Tutorials helfen Ihnen, unabhängig von Ihrer Kenntnisstufe, optimale Ergebnisse zu erzielen.

## CorelDRAW Technical Suite

CorelDRAW Technical Suite 2020 eignet sich ideal für Bereiche wie Technik, Architektur und Fertigung. Sie bietet außergewöhnliche Kontrolle und Präzision bei der Erstellung hochwertiger technischer Dokumentationen und Designs. Die speziellen Werkzeuge für den Workflow in der technischen Illustration dieses Programmpakets ermöglichen es Ihnen, in Rekordzeit komplexe Grafiken und verschiedenste visuelle Kommunikationen zu erstellen.



TM



# Systemanforderungen

## CorelDRAW<sup>®</sup> GRAPHICS SUITE 2021 FOR WINDOWS

## CorelDRAW<sup>®</sup> MICROSOFT STORE EDITION

- Windows 10\*, 64 Bit, mit den neuesten Updates
- Intel Core i3/5/7/9 oder AMD Ryzen 3/5/7/9/Threadripper, EPYC
- OpenCL 1.2-fähige Grafikkarte mit mindestens 3 GB VRAM
- 4 GB RAM (empfohlen werden 8 GB RAM oder mehr)
- 4,3 GB verfügbarer Festplattenspeicher für die Anwendungs- und Installationsdateien
- Multitouch-Bildschirm, Maus oder Tablet
- Bildschirmauflösung von 1280 x 720 bei 100 % (96 dpi)
- Optional: DVD-Laufwerk (zur Installation der Box-Version)
- Die Installation von DVD benötigt einen Download von bis zu 700 MB
- Zur Installation und Authentifizierung der CorelDRAW Graphics Suite und für den Zugriff auf einige der enthaltenen Softwarekomponenten, Online-Features und Inhalte wird eine Internetverbindung benötigt.

\*CorelDRAW Graphics Suite 2021 unterstützt Windows 10, Version 2004, 20H2 sowie spätere Versionen, die unter Umständen während des Lebenszyklus der CorelDRAW Graphics Suite 2021 veröffentlicht werden.

## CorelDRAW<sup>®</sup> GRAPHICS SUITE 2021 FOR MAC

## CorelDRAW<sup>®</sup> FOR MAC APP STORE

- macOS Big Sur 11.0 oder macOS Catalina 10.15, mit der neuesten Revision
- Multicore Intel- oder Apple M1-Prozessor
- OpenCL 1.2-fähige Grafikkarte mit mindestens 3 GB VRAM
- 4 GB RAM (empfohlen werden 8 GB RAM oder mehr)
- 4 GB verfügbarer Festplattenspeicher für die Anwendungsdateien (empfohlen wird ein Solid-State-Drive); die Groß- und Kleinschreibung beachtende Dateisysteme werden nicht unterstützt
- Bildschirmauflösung von 1280 x 800 (empfohlen wird 1920 x 1080)
- Maus oder Stifttablett
- Zur Installation und Authentifizierung der CorelDRAW Graphics Suite und für den Zugriff auf einige der enthaltenen Softwarekomponenten, Online-Features und Inhalte wird eine Internetverbindung benötigt.





# CorelDRAW<sup>®</sup>

## GRAPHICS SUITE 2021

## Corel Corporation

Corel-Produkte ermöglichen es Millionen von Wissensarbeitern auf der ganzen Welt, großartige Arbeit schneller zu erledigen. Mit einigen der bekanntesten Softwaremarken der Branche geben wir Einzelpersonen und Teams die Möglichkeit, beeindruckende Ergebnisse zu erzielen. Unser Erfolg wird durch das unerschütterliche Engagement getragen, ein breites Portfolio an innovativen Anwendungen – darunter CorelDRAW<sup>®</sup>, MindManager<sup>®</sup>, Parallels<sup>®</sup> und WinZip<sup>®</sup> – bereitzustellen, um Anwender zu inspirieren und ihnen zu helfen, ihre Ziele zu erreichen.

Weitere Informationen über Corel finden Sie unter [www.corel.com](http://www.corel.com).

Copyright ©2021 Corel Corporation.

CorelDRAW<sup>®</sup> Graphics Suite 2021 – Produktleitfaden

Corel, CorelDRAW, das CorelDRAW-Ballon-Logo, CorelDRAW.app, AfterShot, Corel PHOTO-PAINT, MindManager und WinZip sind in Kanada, den USA bzw. anderen Ländern Marken oder eingetragene Marken der Corel Corporation. Parallels ist in Kanada, den USA und anderen Ländern eine Marke oder eingetragene Marke von Parallels International GmbH. Apple, Apple Pencil, iPad, Mac, MacBook Pro, macOS, Sidecar und Touch Bar sind Marken von Apple Inc. Alle anderen hier genannten Namen von Unternehmen, Produkten und Dienstleistungen, alle Logos und alle eingetragenen oder nicht eingetragenen Marken dienen lediglich dem Zwecke der Warenbezeichnung und verbleiben im ausschließlichen Eigentum der jeweiligen Besitzer. Die Nutzung von Marken, Namen, Logos oder anderen Informationen, Abbildungen oder Materialien Dritter stellt keine Unterstützung dieser Dritten dar. Wir verzichten auf jegliches Eigentumsrecht an solchen Informationen, Abbildungen, Materialien, Marken und Namen Dritter. Für Hinweise und Informationen zu den Patenten besuchen Sie bitte [www.corel.com/patents](http://www.corel.com/patents)

Die als Beispiele dargestellten Originalgrafiken wurden von Dritten bereitgestellt. Die Verwendung bzw. Veränderung dieser Grafiken erfolgt, falls nicht anders vereinbart, mit Genehmigung dieser Dritten



Konrad Jahnz

**CorelDRAW<sup>®</sup>**   
GRAPHICS SUITE 2021

Medienkontakt:  
[media@corel.com](mailto:media@corel.com)